



**SURAT PENGESAHAN DAFTAR ISIAN PELAKSANAAN ANGGARAN (SP-DIPA) INDUK
TAHUN ANGGARAN 2015
NOMOR : SP DIPA-033.11-0/2015**



DS:1047-6836-9346-8360

A. DASAR HUKUM :

1. UU No. 17 Tahun 2003 tentang Keuangan Negara.
2. UU No. 1 Tahun 2004 tentang Perbendaharaan Negara.
3. UU No. 27 Tahun 2014 tentang APBN TA 2015.

B. DENGAN INI DISAHKAN ALOKASI ANGGARAN UNTUK :

- | | | |
|--------------------------------|---|--|
| 1. KEMENTERIAN NEGARA/ LEMBAGA | : | 033 KEMENTERIAN PEKERJAAN UMUM |
| 2. UNIT ORGANISASI | : | 033.11 BADAN PENELITIAN DAN PENGEMBANGAN |
| 3. PAGU | : | Rp.519.500.049.000 |
- (LIMA RATUS SEMBILAN BELAS MILIAR LIMA RATUS JUTA EMPAT PULUH SEMBILAN RIBU RUPIAH)

C. PERNYATAAN SYARAT DAN KETENTUAN(DISCLAIMER) :


1. DIPA Induk yang telah disahkan ini lebih lanjut dituangkan kedalam DIPA Petikan untuk masing-masing Satker.
2. Pengesahan DIPA Induk sekaligus merupakan pengesahan DIPA Petikan.
3. DIPA Induk tidak berfungsi sebagai dasar pelaksanaan kegiatan atau dasar pencairan dana/pengesahan bagi Bendahara Umum Negara/Kuasa Bendahara Umum Negara.
4. Informasi mengenai Kuasa Pengguna Anggaran, Bendahara Pengeluaran dan Pejabat Penanda tangan SPM untuk masing-masing Satker terdapat pada DIPA Petikan.
5. Rencana Penarikan Dana dan Perkiraan Penerimaan yang tercantum dalam Halaman III DIPA Induk merupakan akumulasi rencana Penarikan Dana dan Perkiraan Penerimaan dari seluruh satker.
6. Tanggung jawab terhadap penggunaan dana yang tertuang dalam DIPA Induk sepenuhnya berada pada Pengguna Anggaran/Kuasa Pengguna Anggaran.
7. DIPA Induk ini berlaku sejak tanggal 1 Januari 2015 sampai dengan 31 Desember 2015.

Jakarta, 14 November 2014
A.N MENTERI KEUANGAN
DIREKTUR JENDERAL ANGGARAN

ASKOLANI
NIP.196606111992021001



**DAFTAR ISIAN PELAKSANAAN ANGGARAN (DIPA) INDUK
TAHUN ANGGARAN 2015
NOMOR : DIPA-033.11-0/2015**



I. INFORMASI KINERJA DAN ANGGARAN PROGRAM

A. IDENTITAS UNIT :

1. KEMENTERIAN NEGARA / LEMBAGA	:	033 KEMENTERIAN PEKERJAAN UMUM
2. UNIT ORGANISASI	:	033.11 BADAN PENELITIAN DAN PENGEMBANGAN
3. PAGU	:	Rp.519.500.049.000 (LIMA RATUS SEMBILAN BELAS MILIAR LIMA RATUS JUTA EMPAT PULUH SEMBILAN RIBU RUPIAH)

B. KETERKAITAN DENGAN PROGRAM, SASARAN, STRATEGIS K/L, FUNGSI DAN PRIORITAS PEMBANGUNAN DALAM RKP :

(dalam ribuan rupiah)

1. PROGRAM	:	04	Program Penelitian dan Pengembangan Kementerian Pekerjaan Umum		519.500.049
2. SASARAN STRATEGIS	:	07	Meningkatnya IPTEK & NSPM (K) siap pakai serta akses stakeholder terhadap pilihan-pilihan teknologi untuk meningkatkan kualitas perencanaan dan pengendalian pemantauan ruang (termasuk mitigasi dan adaptasi terhadap perubahan-perubahan iklim);		
	:	17	Meningkatnya IPTEK & NSPM (K) siap pakai serta akses stakeholder terhadap pilihan-pilihan teknologi untuk keandalan sistem jaringan infrastruktur PU dan Permukiman;		
	:	25	Meningkatnya IPTEK & NSPM (K) siap pakai serta akses stakeholder terhadap pilihan-pilihan teknologi untuk peningkatan kualitas lingkungan permukiman untuk peningkatan kualitas lingkungan permukiman dan cakupan layanan (dasar);		
	:	32	Meningkatnya IPTEK & NPM (K) siap pakai serta akses stakholder terhadap pilihan-pilihan teknologi untuk percepatan pembangunan kawasan strategis dan wilayah tertinggal;		
	:	50	Meningkatnya kualitas layanan teknis, administrasi, dan manajemen kelitbangan;		
3. FUNGSI	:	01	PELAYANAN UMUM		33.500.049
SUB FUNGSI	:	0190	PELAYANAN UMUM LAINNYA	33.500.049	
	:	04	EKONOMI		486.000.000
	:	0410	LITBANG EKONOMI	486.000.000	
4. PRIORITAS	:				519.500.049
Prioritas Bidang	:	B 03	Bidang Ekonomi		30.846.487
Prioritas Kementerian/Lembaga	:	KL 0	Prioritas Kementerian/Lembaga		488.653.562

Jakarta, 14 November 2014
a.n. MENTERI PEKERJAAN UMUM
Pit. SEKRETARIS JENDERAL KEMENTERIAN PEKERJAAN UMUM

Ir. TAUFIK WIDJOYONO, MSc.
NIP 195608181982111001



**DAFTAR ISIAN PELAKSANAAN ANGGARAN (DIPA) INDUK
TAHUN ANGGARAN 2015
NOMOR : DIPA-033.11-0/2015**



DS:1047-6836-9346-8360

I. INFORMASI KINERJA DAN ANGGARAN PROGRAM

C. RINCIAN KINERJA PROGRAM DAN KEGIATAN :

(dalam ribuan rupiah)


KODE	PROGRAM / OUTCOME / INDIKATOR KINERJA UTAMA / KEGIATAN / INDIKATOR KINERJA KEGIATAN / OUTPUT	VOLUME / SATUAN	ALOKASI DANA
033.11.04	<p>Program Penelitian dan Pengembangan Kementerian Pekerjaan Umum</p> <p>Meningkatnya Litbang yang masuk bursa pilihan teknologi siap pakai</p> <p>Meningkatnya Kesiapan IPTEK untuk Diterapkan stakeholders (melalui instansi yang terkait)</p> <p>Diberlakukannya NSPK dan teknologi oleh stakeholders (melalui instansi yang berwenang)</p> <p>Meningkatnya rekomendasi IPTEK yang diterima oleh stakeholders</p> <p>Meningkatnya Kapasitas Litbang (SDM, Sarana Prasarana dan Manajemen)</p> <p>01 Presentase Litbang yang masuk bursa pilihan teknologi siap pakai</p> <p>02 Presentase kesiapan IPTEK untuk diterapkan stakeholder (melalui instansi yang berwenang)</p> <p>03 Presentase NSPK dan teknologi yang diberlakukan oleh stakeholder (instansi yang berwenang)</p> <p>04 Presentase rekomendasi IPTEK yang diterima oleh stakeholder</p> <p>05 Presentase peningkatan kapasitas (SDM, Sarana Prasarana dan Manajemen)</p>		519.500.049
2430	<p>Dukungan Manajemen dan Dukungan Teknis Lainnya Badan Litbang</p> <ul style="list-style-type: none"> - Jumlah Layanan Perkantoran - Jumlah Dokumen Perencanaan dan Kerjasama - Jumlah Dokumen Keuangan dan Umum - Jumlah Dokumen Kepegawaian dan Organisasi Tata Laksana - Jumlah Dokumen Standardisasi 		33.500.049
2430.002	Dokumen Perencanaan dan Kerjasama	KL 0 6.0000 Dokumen	6.699.194
2430.003	Dokumen Keuangan dan Umum	KL 0 5.0000 Dokumen	5.895.280
2430.004	Dokumen Kepegawaian dan Organisasi Tata Laksana	KL 0 6.0000 Dokumen	6.670.633
2430.005	Dokumen Standardisasi	KL 0 6.0000 Dokumen	4.521.793
2430.994	Layanan Perkantoran	KL 0 12.0000 Bulan Layanan	9.713.149
2431	<p>Penelitian dan Pengembangan Subbidang Sumber Daya Air</p> <ul style="list-style-type: none"> - Pembangunan sistem dan pemantauan Hidrologi secara realtime - Jumlah naskah ilmiah hasil litbang yang masuk bursa IPTEK - Jumlah R-3 masuk bursa IPTEK - Jumlah teknologi hasil litbang yang masuk bursa IPTEK - Jumlah model fisik hasil litbang yang masuk bursa IPTEK - Jumlah model sistem hasil litbang yang masuk bursa IPTEK 		148.500.000

KETENTUAN

DIPA Induk ini dituangkan lebih lanjut ke dalam DIPA Petikan dan DIPA Petikan dimaksud berlaku sebagai dokumen pelaksanaan kegiatan Satker.



**DAFTAR ISI PELAKSANAAN ANGGARAN (DIPA) INDUK
TAHUN ANGGARAN 2015
NOMOR : DIPA-033.11-0/2015**



I. INFORMASI KINERJA DAN ANGGARAN PROGRAM

C. RINCIAN KINERJA PROGRAM DAN KEGIATAN :

(dalam ribuan rupiah)

KODE	PROGRAM / OUTCOME / INDIKATOR KINERJA UTAMA / KEGIATAN / INDIKATOR KINERJA KEGIATAN / OUTPUT		VOLUME / SATUAN	ALOKASI DANA
	<ul style="list-style-type: none"> - Jumlah R0 SPM hasil litbang yang masuk bursa IPTEK - Jumlah prototipe hasil litbang yang masuk bursa IPTEK - Jumlah naskah kebijakan untuk diterapkan stakeholder (melalui instansi yang berwenang) - Jumlah prosiding diseminasi, sosialisasi dan TOT SPMK bidang Sumber Daya Air - Jumlah prosiding advis teknis yang diberikan kepada stakeholders - Jumlah Layanan Perkantoran - Jumlah dokumen penyelenggaraan Litbang - Jumlah Layanan Publik - Jumlah Pengadaan Sarana dan Prasarana Litbang - Dukungan Puslitbang SDA untuk NCICD 			
2431.001	Naskah Ilmiah sub bidang Sumber Daya Air	KL 0	18.0000 Buku	10.647.476
2431.003	Model Fisik sub bidang Sumber Daya Air	KL 0	4.0000 Unit	3.203.857
2431.004	Model Sistem sub bidang Sumber Daya Air	KL 0	8.0000 Naskah	7.838.942
2431.005	R-0 sub bidang Sumber Daya Air	KL 0	4.0000 Naskah	1.610.675
2431.006	Prototipe sub Bidang Sumber Daya Air	KL 0	3.0000 Unit	3.140.956
2431.007	Naskah Kebijakan sub bidang Sumber Daya Air	KL 0	5.0000 Naskah Kebijakan	2.936.136
2431.008	Prosiding Diseminasi, Sosialisasi, Pelatihan sub bidang Sumber Daya Air	KL 0	5.0000 Prosiding DSP	2.484.558
2431.009	Prosiding Advis Teknis, Sosial, Ekonomi sub bidang Sumber Daya Air	KL 0	23.0000 Prosiding ATSE	1.300.000
2431.011	Dukungan penyelenggaraan Litbang	KL 0	86.0000 Dokumen	29.979.585
2431.012	Layanan Publik (PNBP)	KL 0	12.0000 Bulan	2.139.291
2431.013	Pengadaan Sarana dan Prasarana Litbang	KL 0	10.0000 Unit	7.246.705
2431.020	R-3	KL 0	10.0000 naskah	900.000
2431.028	Model dukungan NCICD	B 03	1.0000 model	6.200.657
2431.994	Layanan Perkantoran	KL 0	12.0000 Bulan Layanan	58.566.654
2431.995	Kendaraan Bermotor	KL 0	3.0000 Unit	1.148.830
2431.996	Perangkat Pengolah Data dan Komunikasi	KL 0	6.0000 Unit	1.963.592
2431.997	Peralatan dan Fasilitas Perkantoran	KL 0	13.0000 Unit	2.581.216
2431.998	Gedung/Bangunan	KL 0	3,444.1700 M2	4.610.870

KETENTUAN

DIPA Induk ini dituangkan lebih lanjut ke dalam DIPA Petikan dan DIPA Petikan dimaksud berlaku sebagai dokumen pelaksanaan kegiatan Satker.



**DAFTAR ISIAN PELAKSANAAN ANGGARAN (DIPA) INDUK
TAHUN ANGGARAN 2015
NOMOR : DIPA-033.11-0/2015**



I. INFORMASI KINERJA DAN ANGGARAN PROGRAM

C. RINCIAN KINERJA PROGRAM DAN KEGIATAN :

(dalam ribuan rupiah)

KODE	PROGRAM / OUTCOME / INDIKATOR KINERJA UTAMA / KEGIATAN / INDIKATOR KINERJA KEGIATAN / OUTPUT		VOLUME / SATUAN	ALOKASI DANA
2432	Penelitian dan Pengembangan Subbidang Jalan dan Jembatan - Long Span Bridge Laboratory - Jumlah naskah ilmiah hasil litbang yang masuk bursa IPTEK - Jumlah teknologi hasil litbang yang masuk bursa IPTEK - Jumlah model fisik hasil litbang yang masuk bursa IPTEK - Jumlah model sistem hasil litbang yang masuk bursa IPTEK - Jumlah R0 SPM hasil litbang yang masuk bursa IPTEK - Jumlah prototipe hasil litbang yang masuk bursa IPTEK - Jumlah kriteria desain hasil litbang yang masuk bursa IPTEK - Jumlah naskah kebijakan untuk diterapkan stakeholder (melalui instansi yang berwenang) - Jumlah prosiding diseminasi, sosialisasi dan TOT SPMK sub bidang jalan dan jembatan - Jumlah prosiding advis teknis yang diberikan kepada stakeholders - Jumlah Layanan Perkantoran - Jumlah dokumen penyelenggaraan Litbang - Jumlah Layanan Publik - Jumlah Pengadaan Sarana dan Prasarana Litbang - Jumlah R3 SPM hasil litbang yang masuk bursa IPTEK			171.500.000
2432.001	Naskah Ilmiah sub Bidang Jalan dan Jembatan	KL 0	19.0000 Buku	10.652.702
2432.003	Model Fisik sub Bidang Jalan dan Jembatan	KL 0	2.0000 Unit	2.472.343
2432.004	R0 SPM sub Bidang Jalan dan Jembatan	KL 0	5.0000 Naskah	958.184
2432.005	Prototipe sub Bidang Jalan dan Jembatan	KL 0	14.0000 Unit	20.374.397
2432.007	Naskah Kebijakan sub Bidang Jalan dan Jembatan	KL 0	2.0000 Naskah Kebijakan	700.000
2432.008	Prosiding Diseminasi, Sosialisasi, Pelatihan sub Bidang Jalan dan Jembatan	KL 0	18.0000 Prosiding DSP	4.498.513
2432.009	Prosiding Advis Teknis, Sosial, Ekonomi sub Bidang Jalan dan Jembatan	KL 0	19.0000 Prosiding ATSE	9.712.000
2432.011	Dukungan Penyelenggaraan Litbang	KL 0	58.0000 Dokumen	33.253.132
2432.012	Layanan Publik (PNBP)	KL 0	12.0000 Bulan	6.370.000
2432.013	Pengadaan Sarana dan Prasarana Litbang sub Bidang Jalan dan Jembatan	KL 0	6.0000 Unit	30.620.795
2432.018	Sistem Pelaporan secara Elektronik (e-Monitoring) Satker Kem. PU V (Jmlh Paket > 60)	KL 0	28.0000 Laporan	71.748
2432.994	Layanan Perkantoran	KL 0	12.0000 Bulan Layanan	39.889.981
2432.995	Kendaraan Bermotor	KL 0	6.0000 Unit	1.200.000

KETENTUAN

DIPA Induk ini dituangkan lebih lanjut ke dalam DIPA Petikan dan DIPA Petikan dimaksud berlaku sebagai dokumen pelaksanaan kegiatan Satker.



**DAFTAR ISI PELAKSANAAN ANGGARAN (DIPA) INDUK
TAHUN ANGGARAN 2015
NOMOR : DIPA-033.11-0/2015**



I. INFORMASI KINERJA DAN ANGGARAN PROGRAM

C. RINCIAN KINERJA PROGRAM DAN KEGIATAN :

(dalam ribuan rupiah)

KODE	PROGRAM / OUTCOME / INDIKATOR KINERJA UTAMA / KEGIATAN / INDIKATOR KINERJA KEGIATAN / OUTPUT		VOLUME / SATUAN	ALOKASI DANA
2432.996	Perangkat Pengolah Data dan Komunikasi	KL 0	3.0000 Unit	1.700.000
2432.997	Peralatan dan Fasilitas Perkantoran	KL 0	5.0000 Unit	3.526.205
2432.998	Gedung/Bangunan	KL 0	4,000.0000 M2	5.500.000
2433	Penelitian dan Pengembangan Subbidang Permukiman - Pembangunan Prototype, Rumah murah 33 propinsi berbasis bahan baku lokal - Jumlah naskah ilmiah hasil litbang yang masuk bursa IPTEK - Jumlah teknologi hasil litbang yang masuk bursa IPTEK - Jumlah Model fisik hasil litbang yang masuk bursa IPTEK - Jumlah model sistem hasil litbang yang masuk bursa IPTEK - Jumlah R0 SPM hasil litbang yang masuk bursa IPTEK - Jumlah prototipe hasil litbang yang masuk bursa IPTEK - Jumlah Kriteria Desain hasil litbang yang masuk bursa IPTEK - Jumlah naskah kebijakan untuk diterapkan stakeholder (melalui instansi yang berwenang) - Jumlah prosiding diseminasi, sosialisasi dan TOT SPMK bidang Permukiman - Jumlah prosiding advis teknis yang diberikan kepada stakeholders - Jumlah Layanan Perkantoran - Jumlah dokumen penyelenggaraan Litbang - Jumlah Layanan Publik - Jumlah Pengadaan Sarana dan Prasarana Litbang - Penerapan Teknologi Air dan Sanitasi Lingkungan Permukiman di Kawasan DAS (Sustainable Water and Sanitation) - Jumlah NSPK hasil litbang untuk diterapkan stakeholder			124.000.000
2433.001	Naskah Ilmiah Litbang Sub Bidang Permukiman	KL 0	27.0000 Buku	8.169.110
2433.003	Model Fisik Teknologi Sub Bidang Permukiman	KL 0	13.0000 Unit	7.825.899
2433.004	Model Sistem Sub Bidang Permukiman	KL 0	7.0000 Naskah	4.300.000
2433.005	Naskah R0 (Konsep Pedoman) Sub Bidang Permukiman	B 03	1.0000 Naskah	550.000
2433.006	Prototipe Teknologi Sub Bidang Permukiman	B 03	12.0000 Unit	23.200.000
2433.008	Naskah Kebijakan Ilmu Pengetahuan dan Teknologi Sub Bidang Permukiman	KL 0	1.0000 Naskah Kebijakan	600.000
2433.009	Prosiding Diseminasi, Sosialisasi, Pelatihan sub bidang Permukiman	KL 0	10.0000 Prosiding DSP	6.245.943
2433.010	Prosiding Advis Teknis, Sosial, Ekonomi sub bidang Permukiman	KL 0	1.0000 Prosiding ATSE	1.800.000
2433.012	Dukungan Penyelenggaraan Litbang	KL 0	69.0000 Dokumen	18.788.592

KETENTUAN

DIPA Induk ini dituangkan lebih lanjut ke dalam DIPA Petikan dan DIPA Petikan dimaksud berlaku sebagai dokumen pelaksanaan kegiatan Satker.



**DAFTAR ISIAN PELAKSANAAN ANGGARAN (DIPA) INDUK
TAHUN ANGGARAN 2015
NOMOR : DIPA-033.11-0/2015**



I. INFORMASI KINERJA DAN ANGGARAN PROGRAM

C. RINCIAN KINERJA PROGRAM DAN KEGIATAN :

(dalam ribuan rupiah)


KODE	PROGRAM / OUTCOME / INDIKATOR KINERJA UTAMA / KEGIATAN / INDIKATOR KINERJA KEGIATAN / OUTPUT		VOLUME / SATUAN	ALOKASI DANA
2433.013	Layanan Publik (PNBP)	KL 0	12.0000 Bulan	2.410.800
2433.014	Pengadaan Sarana Dan Prasarana Litbang	KL 0	4.0000 Unit	7.800.000
2433.994	Layanan Perkantoran	KL 0	12.0000 Bulan Layanan	38.157.904
2433.995	Kendaraan Bermotor	B 03	2.0000 Unit	895.830
2433.996	Perangkat Pengolah Data dan Komunikasi	KL 0	3.0000 Unit	1.068.962
2433.997	Peralatan dan Fasilitas Perkantoran	KL 0	6.0000 Unit	1.186.960
2433.998	Gedung/Bangunan	KL 0	880.0000 M2	1.000.000
2434	Penelitian dan Pengembangan Bidang Sosial, Ekonomi, dan Lingkungan - Jumlah Naskah Ilmiah hasil Litbang yang masuk bursa IPTEK - Jumlah Manual Hasil Litbang yang masuk Bursa IPTEK - Jumlah Model Hasil Litbang yang masuk Bursa IPTEK - Jumlah Konsep Pedoman Hasil Litbang yang masuk Bursa IPTEK - Jumlah R3 Hasil Litbang yang masuk Bursa IPTEK - Jumlah Naskah kebijakan untuk diterapkan stakeholdera (melalui instansi yang berwenang) - Jumlah Prosiding Diseminasi, Sosialisasi, dan TOT SPMK - Jumlah Prosiding, Advis teknis yang diberikan kepada stakeholders - Jumlah Layanan Perkantoran - Jumlah Dokumen Penyelenggaraan Litbang - Jumlah Layanan Publik - Jumlah Layanan Sarana dan Prasarana Litbang - Jumlah Kendaraan Bermotor - Jumlah Perangkat Pengolah Data dan Komunikasi - Jumlah Peralatan dan Fasilitas Perkantoran - Jumlah Gedung/Bangunan			42.000.000
2434.001	Naskah Ilmiah Sub Bidang Sosial, Ekonomi, dan Lingkungan	KL 0	9.0000 Buku	4.036.381
2434.003	Model Sub Bidang Sosial, Ekonomi, dan Lingkungan	KL 0	6.0000 Model	3.066.983
2434.005	Naskah Kebijakan Sub Bidang Sosial, Ekonomi, dan Lingkungan	KL 0	2.0000 Naskah Kebijakan	1.000.000
2434.006	Prosiding Diseminasi, Sosialisasi, Pelatihan Sub Bidang Sosial, Ekonomi, dan Lingkungan	KL 0	6.0000 Prosiding DSP	1.915.000
2434.007	Prosiding Advis Teknis, Sosial, Ekonomi Sub Bidang Sosial, Ekonomi, dan Lingkungan	KL 0	1.0000 Prosiding ATSE	740.000
2434.009	Dokumen dukungan penyelenggaraan Litbang	KL 0	43.0000 Dokumen	10.756.379

KETENTUAN

DIPA Induk ini dituangkan lebih lanjut ke dalam DIPA Petikan dan DIPA Petikan dimaksud berlaku sebagai dokumen pelaksanaan kegiatan Satker.



**DAFTAR ISIAN PELAKSANAAN ANGGARAN (DIPA) INDUK
TAHUN ANGGARAN 2015
NOMOR : DIPA-033.11-0/2015**



DS:1047-6836-9346-8360

I. INFORMASI KINERJA DAN ANGGARAN PROGRAM

C. RINCIAN KINERJA PROGRAM DAN KEGIATAN :

(dalam ribuan rupiah)

KODE	PROGRAM / OUTCOME / INDIKATOR KINERJA UTAMA / KEGIATAN / INDIKATOR KINERJA KEGIATAN / OUTPUT		VOLUME / SATUAN	ALOKASI DANA
2434.010	Layanan Publik (PNBP)	KL 0	12.0000 Bulan	614.758
2434.011	Pengadaan Sarana dan Prasarana Litbang	KL 0	2.0000 Unit	786.143
2434.017	Konsep Pedoman Sub Bidang Sosial, Ekonomi dan Lingkungan	KL 0	1.0000 Naskah	580.000
2434.018	R3 Sub Bidang Sosial, Ekonomi, dan Lingkungan	KL 0	2.0000 Pedoman	300.000
2434.994	Layanan Perkantoran	KL 0	12.0000 Bulan Layanan	15.614.519
2434.995	Kendaraan Bermotor	KL 0	4.0000 Unit	856.060
2434.996	Perangkat Pengolah Data dan Komunikasi	KL 0	3.0000 Unit	927.765
2434.997	Peralatan dan Fasilitas Perkantoran	KL 0	3.0000 Unit	616.012
2434.998	Gedung/Bangunan	KL 0	640.0000 M2	190.000

KETENTUAN

DIPA Induk ini dituangkan lebih lanjut ke dalam DIPA Petikan dan DIPA Petikan dimaksud berlaku sebagai dokumen pelaksanaan kegiatan Satker.

Jakarta, 14 November 2014

a.n. MENTERI PEKERJAAN UMUM


Pit. SEKRETARIS JENDERAL KEMENTERIAN PEKERJAAN UMUM

Ir. TAUFIK WIDJOYONO, MSc.

NIP 195608181982111001



DAFTAR ISI AN PELAKSANAAN ANGGARAN (DIPA) INDUK
TAHUN ANGGARAN 2015
NOMOR : DIPA-033.11-0/2015



II. RINCIAN ALOKASI ANGGARAN PER SATKER

A. IDENTITAS UNIT :

1. KEMENTERIAN NEGARA / LEMBAGA : 033 KEMENTERIAN PEKERJAAN UMUM
2. UNIT ORGANISASI : 033.11 BADAN PENELITIAN DAN PENGEMBANGAN
3. PAGU : Rp.519.500.049.000
(LIMA RATUS SEMBILAN BELAS MILIAR LIMA RATUS JUTA EMPAT PULUH SEMBILAN RIBU RUPIAH)

B. RINCIAN ALOKASI ANGGARAN PER SATKER

(dalam ribuan rupiah)


NO	KODE	PROGRAM / PROPINSI / SATKER / SUMBER DANA	KP KD DK TP UB	JENIS BELANJA				PAGU/TARGET PENDAPATAN	TERCATAT
				PEGAWAI	BARANG	MODAL	BANTUAN SOSIAL		
1	2	3	4	5	6	7	8	9=5+6+7+8	10
	033.11.04	Program Penelitian dan Pengembangan Kementerian Pekerjaan Umum		116.161.755	319.101.734	84.236.560	0	519.500.049	30.311.780
	01	DKI JAKARTA		13.526.935	42.630.927	3.124.187	0	59.282.049	1.805.200
	622241	SEKRETARIAT BADAN PENELITIAN DAN PENGEMBANGAN	KP	6.750.652	25.369.587	1.379.810	0	33.500.049	968.500
	A00	RM		6.750.652	25.369.587	1.379.810	0	33.500.049	968.500
	622344	PUSAT LITBANG SOSIAL, EKONOMI DAN LINGKUNGAN	KP	5.297.672	12.245.828	1.170.500	0	18.714.000	796.700
	A00	RM		5.297.672	12.245.828	1.170.500	0	18.714.000	796.700
	648041	BALAI PENELITIAN DAN PENGEMBANGAN SOSIAL, EKONOMI DAN LINGKUNGAN BIDANG	KP	1.478.611	5.015.512	573.877	0	7.068.000	40.000
	A00	RM		1.478.611	5.015.512	573.877	0	7.068.000	40.000
	02	JAWA BARAT		79.194.017	215.896.657	65.434.759	0	360.525.433	17.835.453
	279842	BALAI IRIGASI DI BEKASI	KP	4.585.024	8.606.119	1.188.495	0	14.379.638	500.000
	A00	RM		4.585.024	8.606.119	1.188.495	0	14.379.638	500.000
	622319	PUSAT PENELITIAN DAN PENGEMBANGAN PERMUKIMAN	KP	21.176.950	62.033.753	14.510.552	0	97.721.255	4.973.110
	A00	RM		21.176.950	59.822.953	14.310.552	0	95.310.455	4.973.110
	D00	PNBP		0	2.210.800	200.000	0	2.410.800	0
		Target Pendapatan						2.500.000	
	622323	PUSAT PENELITIAN DAN PENGEMBANGAN SUMBER DAYA AIR	KP	23.450.078	49.050.920	4.423.542	0	76.924.540	2.862.343
	A00	RM		23.450.078	46.968.809	4.366.362	0	74.785.249	2.862.343
	D00	PNBP		0	2.082.111	57.180	0	2.139.291	0
		Target Pendapatan						2.185.985	

KETENTUAN

DIPA Induk ini dituangkan lebih lanjut ke dalam DIPA Petikan dan DIPA Petikan dimaksud berlaku sebagai dokumen pelaksanaan kegiatan Satker.



DAFTAR ISIAN PELAKSANAAN ANGGARAN (DIPA) INDUK
TAHUN ANGGARAN 2015
NOMOR : DIPA-033.11-0/2015



II. RINCIAN ALOKASI ANGGARAN PER SATKER

A. IDENTITAS UNIT :

1. KEMENTERIAN NEGARA / LEMBAGA : 033 KEMENTERIAN PEKERJAAN UMUM
2. UNIT ORGANISASI : 033.11 BADAN PENELITIAN DAN PENGEMBANGAN
3. PAGU : Rp.519.500.049.000
(LIMA RATUS SEMBILAN BELAS MILIAR LIMA RATUS JUTA EMPAT PULUH SEMBILAN RIBU RUPIAH)

B. RINCIAN ALOKASI ANGGARAN PER SATKER

(dalam ribuan rupiah)

NO	KODE	PROGRAM / PROPINSI / SATKER / SUMBER DANA	KP KD DK TP UB	JENIS BELANJA				PAGU/TARGET PENDAPATAN	TERCATAT
				PEGAWAI	BARANG	MODAL	BANTUAN SOSIAL		
1	2	3	4	5	6	7	8	9=5+6+7+8	10
	622330	PUSAT PENELITIAN DAN PENGEMBANGAN JALAN DAN JEMBATAN	KP	29.981.965	96.205.865	45.312.170	0	171.500.000	9.500.000
	A00	RM		29.981.965	90.163.415	44.984.620	0	165.130.000	9.500.000
	D00	PNBP		0	6.042.450	327.550	0	6.370.000	0
		Target Pendapatan						6.500.000	
	03	JAWA TENGAH		5.190.119	10.010.467	3.698.041	0	18.898.627	586.293
	279910	LOKA TEKNOLOGI PERMUKIMAN CILACAP	KP	493.763	1.580.085	373.195	0	2.447.043	0
	A00	RM		493.763	1.580.085	373.195	0	2.447.043	0
	636846	BALAI SUNGAI DI SURAKARTA	KP	4.696.356	8.430.382	3.324.846	0	16.451.584	586.293
	A00	RM		4.696.356	8.430.382	3.324.846	0	16.451.584	586.293
	04	DI YOGYAKARTA		7.799.627	15.487.149	4.492.662	0	27.779.438	3.031.126
	279860	BALAI SABO DI YOGYAKARTA	KP	5.439.259	9.930.017	3.770.162	0	19.139.438	2.731.126
	A00	RM		5.439.259	9.930.017	3.770.162	0	19.139.438	2.731.126
	636811	BALAI PENELITIAN DAN PENGEMBANGAN SOSIAL, EKONOMI DAN LINGKUNGAN BIDANG	KP	2.360.368	5.557.132	722.500	0	8.640.000	300.000
	A00	RM		2.360.368	4.942.374	722.500	0	8.025.242	300.000
	D00	PNBP		0	614.758	0	0	614.758	0
		Target Pendapatan						705.160	
	05	JAWA TIMUR		1.862.685	4.806.212	909.103	0	7.578.000	210.000
	636825	BALAI PENELITIAN DAN PENGEMBANGAN SOSIAL, EKONOMI DAN LINGKUNGAN BIDANG JALAN	KP	1.862.685	4.806.212	909.103	0	7.578.000	210.000
	A00	RM		1.862.685	4.806.212	909.103	0	7.578.000	210.000

KETENTUAN

DIPA Induk ini dituangkan lebih lanjut ke dalam DIPA Petikan dan DIPA Petikan dimaksud berlaku sebagai dokumen pelaksanaan kegiatan Satker.



DAFTAR ISIAN PELAKSANAAN ANGGARAN (DIPA) INDUK
TAHUN ANGGARAN 2015
NOMOR : DIPA-033.11-0/2015



DS:1047-6836-9346-8360

II. RINCIAN ALOKASI ANGGARAN PER SATKER

A. IDENTITAS UNIT :

1. KEMENTERIAN NEGARA / LEMBAGA : 033 KEMENTERIAN PEKERJAAN UMUM
2. UNIT ORGANISASI : 033.11 BADAN PENELITIAN DAN PENGEMBANGAN
3. PAGU : Rp.519.500.049.000
(LIMA RATUS SEMBILAN BELAS MILIAR LIMA RATUS JUTA EMPAT PULUH SEMBILAN RIBU RUPIAH)

B. RINCIAN ALOKASI ANGGARAN PER SATKER

(dalam ribuan rupiah)

NO	KODE	PROGRAM / PROPINSI / SATKER / SUMBER DANA	KP KD DK TP UB	JENIS BELANJA				PAGU/TARGET PENDAPATAN	TERCATAT
				PEGAWAI	BARANG	MODAL	BANTUAN SOSIAL		
1	2	3	4	5	6	7	8	9=5+6+7+8	10
	07	SUMATERA UTARA		1.132.138	3.609.029	400.000	0	5.141.167	400.000
	279903	LOKA TEKNOLOGI PERMUKIMAN DI MEDAN	KP	1.132.138	3.609.029	400.000	0	5.141.167	400.000
	A00	RM		1.132.138	3.609.029	400.000	0	5.141.167	400.000
	15	KALIMANTAN SELATAN		1.327.167	4.218.753	3.695.630	0	9.241.550	2.028.530
	636850	BALAI RAWA BANJARMASIN	KP	1.327.167	4.218.753	3.695.630	0	9.241.550	2.028.530
	A00	RM		1.327.167	4.218.753	3.695.630	0	9.241.550	2.028.530
	19	SULAWESI SELATAN		2.110.374	6.412.880	250.000	0	8.773.254	1.000.000
	636832	BALAI PENGEMBANGAN TEKNOLOGI PERUMAHAN TRADISIONAL MAKASSAR	KP	2.110.374	6.412.880	250.000	0	8.773.254	1.000.000
	A00	RM		2.110.374	6.412.880	250.000	0	8.773.254	1.000.000
	22	BALI		4.018.693	16.029.660	2.232.178	0	22.280.531	3.415.178
	279945	BALAI PENGEMBANGAN TEKNOLOGI PERUMAHAN TRADISIONAL DENPASAR	KP	1.759.521	7.557.760	600.000	0	9.917.281	2.000.000
	A00	RM		1.759.521	7.557.760	600.000	0	9.917.281	2.000.000
	576981	BALAI PANTAI BULELENG	KP	2.259.172	8.471.900	1.632.178	0	12.363.250	1.415.178
	A00	RM		2.259.172	8.471.900	1.632.178	0	12.363.250	1.415.178
		TOTAL		116.161.755	319.101.734	84.236.560	0	519.500.049	30.311.780
		RM		116.161.755	308.151.615	83.651.830	0	507.965.200	30.311.780
		PNBP		0	10.950.119	584.730	0	11.534.849	0
		PENDAPATAN						11.891.145	


KETENTUAN

DIPA Induk ini dituangkan lebih lanjut ke dalam DIPA Petikan dan DIPA Petikan dimaksud berlaku sebagai dokumen pelaksanaan kegiatan Satker.

Jakarta, 14 November 2014
a.n. MENTERI PEKERJAAN UMUM
Pit. SEKRETARIS JENDERAL KEMENTERIAN PEKERJAAN UMUM



**DAFTAR ISIAN PELAKSANAAN ANGGARAN (DIPA) INDUK
TAHUN ANGGARAN 2015
NOMOR : DIPA-033.11-0/2015**



DS:1047-6836-9346-8360

III. RENCANA PENARIKAN DANA DAN PERKIRAAN PENERIMAAN

A. IDENTITAS UNIT :

1. KEMENTERIAN NEGARA / LEMBAGA : 033 KEMENTERIAN PEKERJAAN UMUM
2. UNIT ORGANISASI : 033.11 BADAN PENELITIAN DAN PENGEMBANGAN
3. PAGU : Rp.519.500.049.000
(LIMA RATUS SEMBILAN BELAS MILIAR LIMA RATUS JUTA EMPAT PULUH SEMBILAN RIBU RUPIAH)

B. RENCANA PER PROGRAM

(dalam ribuan rupiah)

NO	KODE	URAIAN PROGRAM	PAGU	JANUARI	PEBRUARI	MARET	APRIL	MEI	JUNI	JULI	AGUSTUS	SEPTEMBER	OKTOBER	NOPEMBER	DESEMBER
1	033.11.04	Program Penelitian dan Pengembangan Kementerian Pekerjaan Umum													
		RENCANA PENARIKAN DANA	519.500.049	12.731.578	16.527.813	25.714.863	35.292.284	34.963.587	44.388.539	49.131.993	53.659.459	54.278.655	48.950.000	60.634.642	83.226.636
		PERKIRAAN / TARGET PENDAPATAN	8.685.985	0	0	0	128.037	73.892	660.346	850.897	1.215.912	705.852	1.003.805	1.529.820	2.517.424
3	033.11														
		PERKIRAAN / TARGET PENDAPATAN	2.500.000	208.333	208.333	208.333	208.333	208.333	208.333	208.333	208.333	208.333	208.333	208.333	208.337
		TOTAL RENCANA PENARIKAN DANA	519.500.049	12.731.578	16.527.813	25.714.863	35.292.284	34.963.587	44.388.539	49.131.993	53.659.459	54.278.655	48.950.000	60.634.642	83.226.636
		TOTAL PERKIRAAN / TARGET PENDAPATAN	11.185.985	208.333	208.333	208.333	336.370	282.225	868.679	1.059.230	1.424.245	914.185	1.212.138	1.738.153	2.725.761

Jakarta, 14 November 2014
a.n. MENTERI PEKERJAAN UMUM
Pit. SEKRETARIS JENDERAL KEMENTERIAN PEKERJAAN UMUM