



**SURAT PENGESAHAN DAFTAR ISIAN PELAKSANAAN ANGGARAN (SP-DIPA) INDUK
TAHUN ANGGARAN 2016
NOMOR : SP DIPA-033.04-0/2016**



A. DASAR HUKUM :

1. UU No. 17 Tahun 2003 tentang Keuangan Negara.
2. UU No. 1 Tahun 2004 tentang Perbendaharaan Negara.
3. UU No. 14 Tahun 2015 tentang APBN TA 2016.

B. DENGAN INI DISAHKAN ALOKASI ANGGARAN UNTUK :

- | | | |
|--------------------------------|---|--|
| 1. KEMENTERIAN NEGARA/ LEMBAGA | : | 033 KEMENTERIAN PEKERJAAN UMUM DAN PERUMAHAN RAKYAT |
| 2. UNIT ORGANISASI | : | 033.04 DITJEN BINA MARGA |
| 3. PAGU | : | Rp.45.200.871.601.000
(EMPAT PULUH LIMA TRILIUN DUA RATUS MILIAR DELAPAN RATUS TUJUH PULUH SATU JUTA ENAM RATUS SATU RIBU RUPIAH) |

C. PERNYATAAN SYARAT DAN KETENTUAN(DISCLAIMER) :

1. DIPA Induk yang telah disahkan ini lebih lanjut dituangkan kedalam DIPA Petikan untuk masing-masing Satker.
2. Pengesahan DIPA Induk sekaligus merupakan pengesahan DIPA Petikan.
3. DIPA Induk tidak berfungsi sebagai dasar pelaksanaan kegiatan atau dasar pencairan dana/pengesahan bagi Bendahara Umum Negara/Kuasa Bendahara Umum Negara.
4. Informasi mengenai Kuasa Pengguna Anggaran, Bendahara Pengeluaran dan Pejabat Penanda tangan SPM untuk masing-masing Satker terdapat pada DIPA Petikan.
5. Rencana Penarikan Dana dan Perkiraan Penerimaan yang tercantum dalam Halaman III DIPA Induk merupakan akumulasi rencana Penarikan Dana dan Perkiraan Penerimaan dari seluruh satker.
6. Tanggung jawab terhadap kebenaran alokasi yang tertuang dalam DIPA Induk sepenuhnya berada pada Pengguna Anggaran/Kuasa Pengguna Anggaran.
7. DIPA Induk ini berlaku sejak tanggal 1 Januari 2016 sampai dengan 31 Desember 2016.

JAKARTA, 07 Desember 2015
A.N MENTERI KEUANGAN
DIREKTUR JENDERAL ANGGARAN

ASKOLANI
NIP.196606111992021001



**DAFTAR ISIAN PELAKSANAAN ANGGARAN (DIPA) INDUK
TAHUN ANGGARAN 2016
NOMOR : DIPA-033.04-0/2016**



DS:3780-8907-0058-5400

I. INFORMASI KINERJA DAN ANGGARAN PROGRAM

Halaman : 1 dari 8

A. IDENTITAS UNIT :

1. KEMENTERIAN NEGARA / LEMBAGA	:	033 KEMENTERIAN PEKERJAAN UMUM DAN PERUMAHAN RAKYAT
2. UNIT ORGANISASI	:	033.04 DITJEN BINA MARGA
3. PAGU	:	Rp.45.200.871.601.000 (EMPAT PULUH LIMA TRILIUN DUA RATUS MILIAR DELAPAN RATUS TUJUH PULUH SATU JUTA ENAM RATUS SATU RIBU RUPIAH)

B. KETERKAITAN DENGAN PROGRAM, SASARAN, STRATEGIS K/L, FUNGSI DAN PRIORITAS PEMBANGUNAN DALAM RKP :

(dalam ribuan rupiah)

1. PROGRAM	:	08	Program Penyelenggaraan Jalan		45.200.871.601
2. SASARAN STRATEGIS	:	06	Meningkatnya dukungan konektivitas bagi penguatan daya saing		
	:	07	Meningkatnya kemantapan jalan nasional		
3. FUNGSI	:	04	EKONOMI		45.200.871.601
SUB FUNGSI	:	0408	TRANSPORTASI	44.522.142.904	
	:	0490	EKONOMI LAINNYA	678.728.697	
4. PRIORITAS	:				45.200.871.601
Non Prioritas	:	00	-		45.200.871.601

JAKARTA, 07 Desember 2015
a.n. MENTERI PEKERJAAN UMUM DAN PERUMAHAN RAKYAT
SEKRETARIS JENDERAL

Ir. TAUFIK WIDJOYONO, MSc.
NIP 195608181982111001



**DAFTAR ISIAN PELAKSANAAN ANGGARAN (DIPA) INDUK
TAHUN ANGGARAN 2016
NOMOR : DIPA-033.04-0/2016**



DS:3780-8907-0058-5400

I. INFORMASI KINERJA DAN ANGGARAN PROGRAM

C. RINCIAN KINERJA PROGRAM DAN KEGIATAN :

(dalam ribuan rupiah)

KODE	PROGRAM / OUTCOME / INDIKATOR KINERJA UTAMA / KEGIATAN / INDIKATOR KINERJA KEGIATAN / OUTPUT		VOLUME / SATUAN	ALOKASI DANA
033.04.08	Program Penyelenggaraan Jalan Menurunkan waktu Tempuh pada koridor utama (Sumatera & Jawa) Meningkatnya tingkat penggunaan jalan Meningkatnya Konektivitas Nasional dan Sub Nasional mendukung Kebijakan Meningkatnya dukungan penyelenggaraan jalan Meningkatnya fasilitas terhadap jalan daerah untuk mendukung kawasan 01 Waktu tempuh pada koridor utama 02 Tingkat penggunaan jalan 03 Jumlah kawasan yang mengalami peningkatan konektivitas 04 Persentase dukungan penyelenggaraan jalan 05 Tingkat fasilitas terhadap jalan daerah untuk mendukung kawasan			45.200.871.601
2403	Dukungan Manajemen, Koordinasi, Pengaturan, Pembinaan dan Pengawasan - Jumlah bantuan tanggap darurat/kebutuhan mendesak yang disalurkan - Jumlah bulan layanan publik (PNBP) - Jumlah dokumen pengelolaan barang milik Negara - Jumlah dokumen penyusunan rancangan peraturan perundang-undangan, pembinaan hukum dan pemberian bantuan hukum - Jumlah laporan kepegawaian dan Ortala - Jumlah laporan keuangan dan umum - Jumlah laporan pengelolaan administrasi perkantoran - Jumlah laporan secara Elektronik (e-Monitoring)			678.728.697
2403.001	Dokumen Kepegawaian, Organisasi dan Tata Laksana	0 0	4.0000 Dok	22.720.000
2403.002	Dokumen Keuangan dan Umum	0 0	3.0000 Dok	4.959.144
2403.003	Dokumen Hukum dan Komunikasi Publik	0 0	3.0000 Dok	14.743.626
2403.004	Dokumen Pengelolaan Barang Milik Negara	0 0	3.0000 Dok	4.127.400
2403.005	Pelayanan Publik (PNBP)	0 0	36.0000 Bln	812.079
2403.006	Pembinaan Penanggulangan Penanganan Tanggap Darurat/Pekerjaan Mendesak	0 0	1.0000 Pkt	197.355.006
2403.201	Pelaporan secara Elektronik (e-Monitoring)	0 0	150.0000 Dok	131.560
2403.994	Layanan Perkantoran	0 0	12.0000 Bulan Layanan	320.830.621
2403.995	Kendaraan Bermotor	0 0	1.0000 Unit	409.940

KETENTUAN

DIPA Induk ini dituangkan lebih lanjut ke dalam DIPA Petikan dan DIPA Petikan dimaksud berlaku sebagai dokumen pelaksanaan kegiatan Satker.



**DAFTAR ISIAN PELAKSANAAN ANGGARAN (DIPA) INDUK
TAHUN ANGGARAN 2016
NOMOR : DIPA-033.04-0/2016**



DS:3780-8907-0058-5400

I. INFORMASI KINERJA DAN ANGGARAN PROGRAM

C. RINCIAN KINERJA PROGRAM DAN KEGIATAN :

(dalam ribuan rupiah)

KODE	PROGRAM / OUTCOME / INDIKATOR KINERJA UTAMA / KEGIATAN / INDIKATOR KINERJA KEGIATAN / OUTPUT		VOLUME / SATUAN	ALOKASI DANA
2403.996	Perangkat Pengolah Data dan Komunikasi	0 0	116.0000 Unit	8.232.829
2403.997	Peralatan dan Fasilitas Perkantoran	0 0	2,374.0000 Unit	21.653.064
2403.998	Gedung/Bangunan	0 0	19,471.0000 M2	82.753.428
2404	Pengaturan, Pembinaan, Pengembangan Sistem Jaringan dan Manajemen Jalan, Pemrograman Penyelenggaraan Jalan, Termasuk Aspek Lingkungannya			112.938.730
	- Jumlah dokumen Analisa Data dan Pengembangan Sistem			
	- Jumlah dokumen Keterpaduan Perencanaan dan Sistem Jaringan			
	- Jumlah dokumen Lingkungan dan Keselamatan Jalan			
	- Jumlah dokumen Pemrograman			
	- Jumlah dokumen pemantauan dan evaluasi			
	- Jumlah laporan pengelolaan administrasi perkantoran			
	- Jumlah laporan secara Elektronik (e-Monitoring)			
2404.001	Dokumen Keterpaduan Perencanaan dan Sistem Jaringan	0 0	1.0000 Dok	20.789.272
2404.002	Dokumen Pemrograman	0 0	1.0000 Dok	9.444.383
2404.003	Dokumen Analisa Data dan Pengembangan Sistem	0 0	1.0000 Dok	6.371.750
2404.004	Dokumen Lingkungan dan Keselamatan Jalan	0 0	1.0000 Dok	16.637.981
2404.005	Dokumen Pemantauan dan Evaluasi	0 0	1.0000 Dok	16.006.898
2404.006	Dokumen Pengendalian Pelaksanaan PHLN	0 0	1.0000 Dok	24.365.869
2404.201	Pelaporan secara Elektronik (e-Monitoring)	0 0	56.0000 Dok	66.577
2404.994	Layanan Perkantoran	0 0	12.0000 Bulan Layanan	12.316.000
2404.996	Perangkat Pengolah Data dan Komunikasi	0 0	30.0000 Unit	6.940.000
2405	Penyusunan dan Pembinaan Pelaksanaan Standar, Pembinaan Teknik, dan Pelaksanaan Pembangunan Jalan			52.887.296
	- Jumlah dokumen Geometrik dan Manajemen Lereng			
	- Jumlah dokumen Geometrik, Perkerasan dan Drainase			
	- Jumlah dokumen Manajemen Konstruksi			
	- Jumlah dokumen Standar dan Pedoman			
	- Jumlah dokumen pemantauan dan evaluasi			
	- Jumlah laporan pengelolaan administrasi perkantoran			
	- Jumlah laporan secara Elektronik (e-Monitoring)			
2405.001	Dokumen Penyusunan dan Bimbingan Teknis Standar dan Pedoman	0 0	7.0000 Dok	11.896.710

KETENTUAN

DIPA Induk ini dituangkan lebih lanjut ke dalam DIPA Petikan dan DIPA Petikan dimaksud berlaku sebagai dokumen pelaksanaan kegiatan Satker.



**DAFTAR ISIAN PELAKSANAAN ANGGARAN (DIPA) INDUK
TAHUN ANGGARAN 2016
NOMOR : DIPA-033.04-0/2016**



DS:3780-8907-0058-5400

I. INFORMASI KINERJA DAN ANGGARAN PROGRAM

C. RINCIAN KINERJA PROGRAM DAN KEGIATAN :

(dalam ribuan rupiah)

KODE	PROGRAM / OUTCOME / INDIKATOR KINERJA UTAMA / KEGIATAN / INDIKATOR KINERJA KEGIATAN / OUTPUT		VOLUME / SATUAN	ALOKASI DANA
2405.002	Dokumen Pembinaan Teknis Pelaksanaan Manajemen Konstruksi	0 0	1.0000 Dok	8.869.737
2405.003	Dokumen Pembinaan Teknik Geometrik, Perkerasan dan Drainase	0 0	3.0000 Dok	8.610.776
2405.004	Dokumen Pembinaan Teknik Geoteknik dan Manajemen Lereng	0 0	1.0000 Dok	8.447.077
2405.005	Dokumen Pemantauan dan Evaluasi	0 0	2.0000 Dok	7.232.106
2405.201	Pelaporan secara Elektronik (e-Monitoring)	0 0	28.0000 Dok	22.750
2405.994	Layanan Perkantoran	0 0	12.0000 Bulan Layanan	7.337.820
2405.996	Perangkat Pengolah Data dan Komunikasi	0 0	26.0000 Unit	332.320
2405.997	Peralatan dan Fasilitas Perkantoran	0 0	35.0000 Unit	138.000
2406	Penyusunan dan Pembinaan Pelaksanaan Standar, Pembinaan Teknik, dan Pelaksanaan Preservasi Jalan			65.040.000
	- Jumlah dokumen Perencanaan dan Pemrograman			
	- Jumlah dokumen Standar dan Pedoman			
	- Jumlah dokumen Teknik Pemeliharaan			
	- Jumlah dokumen Teknik Rekonstruksi			
	- Jumlah dokumen pemantauan dan evaluasi			
	- Jumlah laporan pengelolaan administrasi perkantoran			
	- Jumlah laporan secara Elektronik (e-Monitoring)			
2406.001	Dokumen Penyusunan dan Bimbingan Teknis Standar dan Pedoman	0 0	4.0000 Dok	8.522.400
2406.002	Dokumen Pembinaan Perencanaan dan Pemrograman Preservasi Jalan	0 0	9.0000 Dok	23.546.400
2406.003	Dokumen Pembinaan Teknik Rekonstruksi	0 0	5.0000 Dok	9.320.800
2406.004	Dokumen Pembinaan Teknik Pemeliharaan	0 0	5.0000 Dok	9.020.800
2406.005	Dokumen Pemantauan dan Evaluasi	0 0	4.0000 Dok	8.520.800
2406.201	Pelaporan secara Elektronik (e-Monitoring)	0 0	28.0000 Dok	26.874
2406.994	Layanan Perkantoran	0 0	12.0000 Bulan Layanan	5.281.926
2406.996	Perangkat Pengolah Data dan Komunikasi	0 0	36.0000 Unit	500.000
2406.997	Peralatan dan Fasilitas Perkantoran	0 0	78.0000 Unit	300.000
2409	Pelaksanaan Preservasi dan Peningkatan Kapasitas Jalan Nasional			42.339.474.376
	- Dukungan jalan Daerah			
	- Dukungan pembebasan lahan			
	- Jumlah Dokumen Perencanaan Penyelenggaraan jaringan jalan dan jembatan			

KETENTUAN

DIPA Induk ini dituangkan lebih lanjut ke dalam DIPA Petikan dan DIPA Petikan dimaksud berlaku sebagai dokumen pelaksanaan kegiatan Satker.



**DAFTAR ISIAN PELAKSANAAN ANGGARAN (DIPA) INDUK
TAHUN ANGGARAN 2016
NOMOR : DIPA-033.04-0/2016**



I. INFORMASI KINERJA DAN ANGGARAN PROGRAM

C. RINCIAN KINERJA PROGRAM DAN KEGIATAN :

(dalam ribuan rupiah)

KODE	PROGRAM / OUTCOME / INDIKATOR KINERJA UTAMA / KEGIATAN / INDIKATOR KINERJA KEGIATAN / OUTPUT		VOLUME / SATUAN	ALOKASI DANA
	<ul style="list-style-type: none"> - Jumlah bulan layanan publik (PNBP) - Jumlah dokumen pelaksanaan Preservasi dan Peningkatan Kapasitas jalan dan jembatan - Jumlah dokumen pengelolaan sistem pelaksanaan pengujian dan peralatan - Jumlah laporan pengelolaan administrasi perkantoran - Jumlah laporan secara Elektronik (e-Monitoring) - Panjang Jembatan yang ditingkatkan - Panjang jalan bebas hambatan yang dibangun - Panjang jalan bebas hambatan yang dibangun - Panjang jalan yang dibangun - Panjang jalan yang dibangun - Panjang jembatan yang dibangun - Panjang jembatan yang dibangun - Pelebaran Jalan - Pelebaran Jalan - Pembangunan Fly Over/Underpass/ Terowongan - Pembangunan Fly Over/Underpass/ Terowongan - Pemeliharaan Berkala Jembatan - Pemeliharaan Preventif - Pemeliharaan Rutin - Pemeliharaan Rutin Jembatan - Pemeliharaan Rutin Kondisi - Rehabilitasi Mayor - Rehabilitasi Minor - Rekonstruksi 			
2409.001	Pemeliharaan Rutin Jalan	0 0	9,683.6300 Km	316.133.132
2409.002	Pemeliharaan Rutin Kondisi	0 0	8,424.0200 Km	568.391.852
2409.003	Pemeliharaan Preventif	0 0	24,753.7600 Km	1.570.827.552
2409.004	Rehabilitasi Minor	0 0	211.4800 Km	698.267.386
2409.005	Rehabilitasi Mayor	0 0	482.3400 Km	2.040.600.100
2409.006	Rekonstruksi Jalan	0 0	1,014.9700 Km	7.659.468.679
2409.007	Pemeliharaan Rutin Jembatan	0 0	366,835.2000 M	466.147.846

KETENTUAN

DIPA Induk ini dituangkan lebih lanjut ke dalam DIPA Petikan dan DIPA Petikan dimaksud berlaku sebagai dokumen pelaksanaan kegiatan Satker.



**DAFTAR ISI AN PELAKSANAAN ANGGARAN (DIPA) INDIK
TAHUN ANGGARAN 2016
NOMOR : DIPA-033.04-0/2016**



I. INFORMASI KINERJA DAN ANGGARAN PROGRAM

C. RINCIAN KINERJA PROGRAM DAN KEGIATAN :

(dalam ribuan rupiah)

KODE	PROGRAM / OUTCOME / INDIKATOR KINERJA UTAMA / KEGIATAN / INDIKATOR KINERJA KEGIATAN / OUTPUT		VOLUME / SATUAN	ALOKASI DANA
2409.008	Pemeliharaan Berkala Jembatan	0 0	11,474.8200 M	199.787.115
2409.009	Pelebaran Jalan	0 0	1,365.9702 Km	8.368.889.552
2409.010	Pembangunan Fly Over/Underpass/Terowongan	0 0	4,487.1200 M	894.867.060
2409.011	Peningkatan Jembatan	0 0	4,681.9700 M	1.482.324.901
2409.012	Pembangunan Jalan	0 0	768.6501 Km	6.212.572.685
2409.013	Pembangunan Jembatan	0 0	8,051.6900 M	3.881.050.400
2409.014	Pembangunan Jalan Bebas Hambatan	0 0	28.9500 Km	2.914.883.159
2409.015	Dukungan Jalan Daerah	0 0	131.5000 Km	743.227.270
2409.016	Dukungan pembebasan lahan	0 0	0.1400 Ha.	10.889.194
2409.017	Dokumen Perencanaan Teknis jalan dan jembatan	0 0	205.0000 Dok	843.712.897
2409.018	Dokumen Pengawasan Teknis jalan dan jembatan	0 0	295.0000 Dok	1.511.020.896
2409.019	Dokumen Pengelolaan Sistem Pelaksanaan Pengujian dan Peralatan	0 0	23.0000 Dok	31.933.308
2409.020	Pelayanan Publik (PNBP)	0 0	84.0000 Bln	3.198.046
2409.021	Bahan Jalan dan Jembatan	0 0	3,045.0001 Ton	10.233.494
2409.022	Bahan dan Peralatan Jalan dan Jembatan	0 0	34.0000 Unit	71.806.108
2409.023	Dokumen Monitoring Dan Evaluasi Pelaksanaan Jalan Dan Jembatan	0 0	243.7004 Dok	249.664.998
2409.024	Dokumen Penyiapan Perencanaan Program	0 0	76.1667 Dok	175.783.580
2409.201	Pelaporan secara Elektronik (e-Monitoring)	0 0	3,700.0000 Dok	5.832.199
2409.994	Layanan Perkantoran	0 0	12.0000 Bulan Layanan	1.311.861.610
2409.996	Perangkat Pengolah Data dan Komunikasi	0 0	969.0010 Unit	15.244.758
2409.997	Peralatan dan Fasilitas Perkantoran	0 0	1,389.1001 Unit	16.769.833
2409.998	Gedung/Bangunan	0 0	29,627.1802 M2	64.084.766
2410	Pengaturan, Pengusahaan, Pengawasan Jalan Tol - Jumlah dokumen investasi jalan tol - Jumlah dokumen pendanaan jalan tol - Jumlah laporan Bagian Umum - Jumlah laporan Bidang Teknik - Jumlah laporan pemantauan dan pengawasan - Jumlah laporan pengelolaan administrasi perkantoran			64.612.000

KETENTUAN

DIPA Induk ini dituangkan lebih lanjut ke dalam DIPA Petikan dan DIPA Petikan dimaksud berlaku sebagai dokumen pelaksanaan kegiatan Satker.



DAFTAR ISI AN PELAKSANAAN ANGGARAN (DIPA) INDIK
TAHUN ANGGARAN 2016
NOMOR : DIPA-033.04-0/2016



DS:3780-8907-0058-5400

I. INFORMASI KINERJA DAN ANGGARAN PROGRAM

C. RINCIAN KINERJA PROGRAM DAN KEGIATAN :

(dalam ribuan rupiah)

KODE	PROGRAM / OUTCOME / INDIKATOR KINERJA UTAMA / KEGIATAN / INDIKATOR KINERJA KEGIATAN / OUTPUT		VOLUME / SATUAN	ALOKASI DANA
	- Jumlah laporan pengelolaan dana hasil perusahaan jalan tol (BLU)			
	- Jumlah laporan secara Elektronik (e-Monitoring)			
2410.001	Dokumen Kegiatan Bagian Umum	0 0	3.0000 Dok	3.582.666
2410.002	Dokumen Kegiatan Bidang Teknik	0 0	2.0000 Dok	10.018.000
2410.003	Dokumen Pengawasan dan Pemantauan	0 0	2.0000 Dok	10.532.760
2410.004	Dokumen Investasi	0 0	2.0000 Dok	10.026.190
2410.005	Dokumen Pendanaan Tanah Jalan Tol (BLU)	0 0	10.0000 Dok	10.762.416
2410.006	Layanan Perkantoran (BLU)	0 0	12.0000 Bln	8.223.414
2410.201	Pelaporan secara Elektronik (e-Monitoring)	0 0	29.0000 Dok	59.098
2410.994	Layanan Perkantoran	0 0	12.0000 Bulan Layanan	10.022.036
2410.995	Kendaraan Bermotor	0 0	4.0000 Unit	558.420
2410.996	Perangkat Pengolah Data dan Komunikasi	0 0	40.0000 Unit	596.600
2410.997	Peralatan dan Fasilitas Perkantoran	0 0	83.0000 Unit	230.400
5588	Penyusunan dan Pembinaan Pelaksanaan Standar dan Sistem Manajemen Jembatan, Pelaksanaan Perencanaan Teknis Jembatan/Terowongan/Jembatan Khusus Serta Pembinaan Pelaksanaan Jembatan			410.720.151
	- Jumlah dokumen Perencanaan dan Pemrograman			
	- Jumlah dokumen Standar dan Pedoman			
	- Jumlah dokumen Teknik Jembatan			
	- Jumlah dokumen Teknik Terowongan dan Jembatan Khusus			
	- Jumlah dokumen pemantauan dan evaluasi			
	- Jumlah laporan pengelolaan administrasi perkantoran			
	- Jumlah laporan secara Elektronik (e-Monitoring)			
5588.001	Dokumen Penyusunan dan Bimbingan Teknis Standar dan Pedoman	0 0	10.0000 Dok	7.574.375
5588.002	Dokumen Pembinaan Perencanaan dan Pemrograman Jembatan	0 0	4.0000 Dok	3.963.904
5588.003	Dokumen Perencanaan Teknik Jembatan	0 0	6.0000 Dok	4.303.390
5588.004	Dokumen Pembinaan Teknik Terowongan dan Jembatan Khusus	0 0	7.0000 Dok	5.562.070
5588.005	Dokumen Pemantauan dan Evaluasi	0 0	5.0000 Dok	4.175.062
5588.006	Pengadaan Bahan dan Peralatan Jembatan	0 0	3.0000 Unit	354.078.110
5588.007	Dokumen Fasilitas Penyelenggaraan Keamanan Jembatan Khusus dan Terowongan	0 0	5.0000 Dok	14.725.564
5588.201	Pelaporan secara Elektronik (e-Monitoring)	0 0	28.0000 Dok	40.600

KETENTUAN

DIPA Induk ini dituangkan lebih lanjut ke dalam DIPA Petikan dan DIPA Petikan dimaksud berlaku sebagai dokumen pelaksanaan kegiatan Satker.



**DAFTAR ISIAN PELAKSANAAN ANGGARAN (DIPA) INDUK
TAHUN ANGGARAN 2016
NOMOR : DIPA-033.04-0/2016**



DS:3780-8907-0058-5400

I. INFORMASI KINERJA DAN ANGGARAN PROGRAM

C. RINCIAN KINERJA PROGRAM DAN KEGIATAN :

(dalam ribuan rupiah)

KODE	PROGRAM / OUTCOME / INDIKATOR KINERJA UTAMA / KEGIATAN / INDIKATOR KINERJA KEGIATAN / OUTPUT		VOLUME / SATUAN	ALOKASI DANA
5588.994	Layanan Perkantoran	0 0	12.0000 Bulan Layanan	14.437.076
5588.996	Perangkat Pengolah Data dan Komunikasi	0 0	99.0000 Unit	1.410.000
5588.997	Peralatan dan Fasilitas Perkantoran	0 0	8.0000 Unit	450.000
5589	Manajemen dan Evaluasi Jalan Daerah, Pembinaan Teknik Pelaksanaan dan Perencanaan Jalan Daerah, Jalan Metropolitan dan Kota Besar, Jalan Bebas Hambatan, dan Pengadaan Tanah - Jumlah dokumen Manajemen dan evaluasi Jalan Daerah - Jumlah dokumen Pelaksanaan jalan Metropolitan dan Kota Besar - Jumlah dokumen Pembinaan jalan Bebas Hambatan - Jumlah dokumen Teknik Jalan Daerah - Jumlah hektar pembebasan tanah - Jumlah laporan pengelolaan administrasi perkantoran - Jumlah laporan secara Elektronik (e-Monitoring)			1.476.470.351
5589.001	Dokumen Manajemen dan Evaluasi Jalan Daerah	0 0	9.0000 Dok	10.509.973
5589.002	Dokumen Pembinaan Teknik Pelaksanaan dan Perencanaan Jalan Daerah	0 0	9.0000 Dok	11.565.770
5589.003	Dokumen Pembinaan Teknik Pelaksanaan, Perencanaan dan Pemrograman Jalan Metropolitan dan Kota Besar	0 0	7.0000 Dok	7.774.138
5589.004	Dokumen Pembinaan Teknik Pelaksanaan, Perencanaan dan Pemrograman Jalan Bebas Hambatan	0 0	14.0000 Dok	32.502.756
5589.005	Pengadaan Tanah Jalan Bebas Hambatan	0 0	800.0000 Ha	1.307.881.994
5589.201	Pelaporan secara Elektronik (e-Monitoring)	0 0	29.0000 Dok	100.038
5589.994	Layanan Perkantoran	0 0	12.0000 Bulan Layanan	101.016.133
5589.996	Perangkat Pengolah Data dan Komunikasi	0 0	139.0000 Unit	1.985.970
5589.997	Peralatan dan Fasilitas Perkantoran	0 0	653.0000 Unit	3.133.579

KETENTUAN


DIPA Induk ini dituangkan lebih lanjut ke dalam DIPA Petikan dan DIPA Petikan dimaksud berlaku sebagai dokumen pelaksanaan kegiatan Satker.

JAKARTA, 07 Desember 2015
a.n. MENTERI PEKERJAAN UMUM DAN PERUMAHAN RAKYAT
SEKRETARIS JENDERAL

Ir. TAUFIK WIDJOYONO, MSc.
NIP 195608181982111001



**DAFTAR ISIAN PELAKSANAAN ANGGARAN (DIPA) INDUK
TAHUN ANGGARAN 2016
NOMOR : DIPA-033.04-0/2016**



II. RINCIAN ALOKASI ANGGARAN PER SATKER

A. IDENTITAS UNIT :

1. KEMENTERIAN NEGARA / LEMBAGA : 033 KEMENTERIAN PEKERJAAN UMUM DAN PERUMAHAN RAKYAT
2. UNIT ORGANISASI : 033.04 DITJEN BINA MARGA
3. PAGU : Rp.45.200.871.601.000
(EMPAT PULUH LIMA TRILIUN DUA RATUS MILIAR DELAPAN RATUS TUJUH PULUH SATU JUTA ENAM RATUS SATU RIBU RUPIAH)

B. RINCIAN ALOKASI ANGGARAN PER SATKER

(dalam ribuan rupiah)


NO	KODE	PROGRAM / PROPINSI / SATKER / SUMBER DANA	KP KD DK TP UB	JENIS BELANJA				PAGU/TARGET PENDAPATAN	TERCATAT
				PEGAWAI	BARANG	MODAL	BANTUAN SOSIAL		
1	2	3	4	5	6	7	8	9=5+6+7+8	10
	033.04.08	Program Penyelenggaraan Jalan		710.965.442	3.424.701.656	41.065.204.503	0	45.200.871.601	1.600.968.360
	01	DKI JAKARTA		333.881.442	812.995.383	2.843.217.964	0	3.990.094.789	100.968.360
	384661	MANAJEMEN KEBINAMARGAAN	KP	37.166	18.728.354	22.863.820	0	41.629.340	0
	A00	RM		37.166	8.728.354	22.863.820	0	31.629.340	0
	B12	PLN		0	10.000.000	0	0	10.000.000	0
	400715	DIREKTORAT PEMBANGUNAN JALAN	KP	949.800	44.967.176	6.970.320	0	52.887.296	0
	A00	RM		949.800	44.967.176	4.970.320	0	50.887.296	0
	B13	PLN		0	0	2.000.000	0	2.000.000	0
	400716	DIREKTORAT PRESERVASI JALAN	KP	869.280	63.370.720	800.000	0	65.040.000	0
	A00	RM		869.280	63.370.720	800.000	0	65.040.000	0
	400717	DIREKTORAT JEMBATAN	KP	577.740	48.282.411	361.860.000	0	410.720.151	0
	A00	RM		577.740	48.282.411	361.860.000	0	410.720.151	0
	400718	DIREKTORAT JALAN BEBAS HAMBATAN, PERKOTAAN DAN FASILITASI JALAN DAERAH	KP	919.840	72.449.041	2.287.470	0	75.656.351	0
	A00	RM		919.840	72.449.041	2.287.470	0	75.656.351	0
	440357	INVENTARISASI DAN PENGADAAN LAHAN	KP	1.860.690	228.991.283	1.169.962.027	0	1.400.814.000	0
	A00	RM		1.860.690	228.991.283	1.169.962.027	0	1.400.814.000	0
	447919	PELAKSANAAN JALAN BEBAS HAMBATAN TANJUNG PRIOK	KP	107.544	10.112.736	300.000.000	0	310.220.280	0
	A00	RM		107.544	10.112.736	0	0	10.220.280	0
	B12	PLN		0	0	300.000.000	0	300.000.000	0

KETENTUAN

DIPA Induk ini dituangkan lebih lanjut ke dalam DIPA Petikan dan DIPA Petikan dimaksud berlaku sebagai dokumen pelaksanaan kegiatan Satker.



**DAFTAR ISIAN PELAKSANAAN ANGGARAN (DIPA) INDUK
TAHUN ANGGARAN 2016
NOMOR : DIPA-033.04-0/2016**



II. RINCIAN ALOKASI ANGGARAN PER SATKER

A. IDENTITAS UNIT :

1. KEMENTERIAN NEGARA / LEMBAGA : 033 KEMENTERIAN PEKERJAAN UMUM DAN PERUMAHAN RAKYAT
2. UNIT ORGANISASI : 033.04 DITJEN BINA MARGA
3. PAGU : Rp.45.200.871.601.000
(EMPAT PULUH LIMA TRILIUN DUA RATUS MILIAR DELAPAN RATUS TUJUH PULUH SATU JUTA ENAM RATUS SATU RIBU RUPIAH)

B. RINCIAN ALOKASI ANGGARAN PER SATKER

(dalam ribuan rupiah)


NO	KODE	PROGRAM / PROPINSI / SATKER / SUMBER DANA	KP KD DK TP UB	JENIS BELANJA				PAGU/TARGET PENDAPATAN	TERCATAT
				PEGAWAI	BARANG	MODAL	BANTUAN SOSIAL		
1	2	3	4	5	6	7	8	9=5+6+7+8	10
	447956	BALAI BESAR PELAKSANAAN JALAN NASIONAL IV (BANTEN, DKI, DAN JABAR) DI DKI JAKARTA	KP	39.810.868	83.098.149	12.666.590	0	135.575.607	0
	A00	RM		39.810.868	83.098.149	12.666.590	0	135.575.607	0
	495421	PERENCANAAN DAN PENGAWASAN JALAN NASIONAL KOTA METROPOLITAN JAKARTA	KP	39.052	5.168.058	45.150.135	0	50.357.245	0
	A00	RM		39.052	5.168.058	45.150.135	0	50.357.245	0
	497004	PENANGANAN MENDESAK DAN TANGGAP DARURAT	KP	36.644	2.001.410	197.961.946	0	200.000.000	100.409.940
	A00	RM		36.644	2.001.410	197.961.946	0	200.000.000	100.409.940
	497010	SEKRETARIAT DIREKTORAT JENDERAL BINA MARGA	KP	282.877.767	57.093.057	13.388.184	0	353.359.008	0
	A00	RM		282.877.767	57.093.057	13.388.184	0	353.359.008	0
	497035	DIREKTORAT PENGEMBANGAN JARINGAN JALAN	KP	184.380	75.227.631	11.140.000	0	86.552.011	0
	A00	RM		184.380	69.044.811	11.140.000	0	80.369.191	0
	B12	PLN		0	6.182.820	0	0	6.182.820	0
	498597	PELAKSANAAN JALAN NASIONAL METROPOLITAN I JAKARTA	KP	159.389	12.818.242	328.329.820	0	341.307.451	0
	A00	RM		159.389	12.818.242	153.029.820	0	166.007.451	0
	K00	PBS		0	0	175.300.000	0	175.300.000	0
	498600	PELAKSANAAN JALAN NASIONAL METROPOLITAN III JAKARTA	KP	116.121	10.400.302	172.465.250	0	182.981.673	0
	A00	RM		116.121	10.400.302	172.465.250	0	182.981.673	0
	498721	SEKRETARIAT PENGATUR JALAN TOL	KP	5.081.937	39.130.063	400.000	0	44.612.000	0
	A00	RM		5.081.937	39.130.063	400.000	0	44.612.000	0
	498781	PELAKSANAAN JALAN NASIONAL METROPOLITAN II JAKARTA	KP	158.720	12.417.201	168.215.155	0	180.791.076	0

KETENTUAN

DIPA Induk ini dituangkan lebih lanjut ke dalam DIPA Petikan dan DIPA Petikan dimaksud berlaku sebagai dokumen pelaksanaan kegiatan Satker.



DAFTAR ISIAN PELAKSANAAN ANGGARAN (DIPA) INDUK
TAHUN ANGGARAN 2016
NOMOR : DIPA-033.04-0/2016



DS:3780-8907-0058-5400

II. RINCIAN ALOKASI ANGGARAN PER SATKER

A. IDENTITAS UNIT :

1. KEMENTERIAN NEGARA / LEMBAGA : 033 KEMENTERIAN PEKERJAAN UMUM DAN PERUMAHAN RAKYAT
2. UNIT ORGANISASI : 033.04 DITJEN BINA MARGA
3. PAGU : Rp.45.200.871.601.000
(EMPAT PULUH LIMA TRILIUN DUA RATUS MILIAR DELAPAN RATUS TUJUH PULUH SATU JUTA ENAM RATUS SATU RIBU RUPIAH)

B. RINCIAN ALOKASI ANGGARAN PER SATKER

(dalam ribuan rupiah)

NO	KODE	PROGRAM / PROPINSI / SATKER / SUMBER DANA	KP KD DK TP UB	JENIS BELANJA				PAGU/TARGET PENDAPATAN	TERCATAT
				PEGAWAI	BARANG	MODAL	BANTUAN SOSIAL		
1	2	3	4	5	6	7	8	9=5+6+7+8	10
	A00	RM		158.720	12.417.201	168.215.155	0	180.791.076	0
	498892	PEMBINAAN ADMINSITRASI DAN PELAKSANAAN PENGENDALIAN PHLN	KP	0	7.666.459	18.720.260	0	26.386.719	0
	A00	RM		0	7.034.990	0	0	7.034.990	0
	B12	PLN		0	0	9.720.260	0	9.720.260	0
	B23	PLN		0	631.469	9.000.000	0	9.631.469	0
	499682	BADAN LAYANAN UMUM (BLU) BIDANG PENDANAAN SEKRETARIAT BADAN PENGATUR JALAN	KP	0	19.014.580	985.420	0	20.000.000	558.420
	F00	BLU		0	19.014.580	985.420	0	20.000.000	558.420
		Target Pendapatan						498.902.000	
	654624	UNIT PENGEMBANGAN KAPASITAS TENAGA KEBINAMARGAAN WILAYAH I	KP	94.504	2.058.510	9.051.567	0	11.204.581	0
	A00	RM		94.504	1.883.460	9.051.567	0	11.029.531	0
	D00	PNBP		0	175.050	0	0	175.050	0
		Target Pendapatan						350.000	
	02	JAWA BARAT		1.385.165	81.385.961	1.261.695.972	0	1.344.467.098	0
	029515	DINAS BINA MARGA PROV. JAWA BARAT	TP	0	4.346.080	35.241.207	0	39.587.287	0
	A00	RM		0	4.346.080	35.241.207	0	39.587.287	0
	471662	PERENCANAAN DAN PENGAWASAN JALAN NASIONAL PROVINSI JABAR	KP	129.977	10.432.850	52.919.046	0	63.481.873	0
	A00	RM		129.977	10.432.850	52.919.046	0	63.481.873	0
	495565	PELAKSANAAN JALAN NASIONAL METROPOLITAN BANDUNG	KP	255.651	9.795.577	279.723.544	0	289.774.772	0
	A00	RM		255.651	9.795.577	94.723.544	0	104.774.772	0

KETENTUAN

DIPA Induk ini dituangkan lebih lanjut ke dalam DIPA Petikan dan DIPA Petikan dimaksud berlaku sebagai dokumen pelaksanaan kegiatan Satker.



DAFTAR ISIAN PELAKSANAAN ANGGARAN (DIPA) INDUK
TAHUN ANGGARAN 2016
NOMOR : DIPA-033.04-0/2016



DS:3780-8907-0058-5400

II. RINCIAN ALOKASI ANGGARAN PER SATKER

A. IDENTITAS UNIT :

1. KEMENTERIAN NEGARA / LEMBAGA : 033 KEMENTERIAN PEKERJAAN UMUM DAN PERUMAHAN RAKYAT
2. UNIT ORGANISASI : 033.04 DITJEN BINA MARGA
3. PAGU : Rp.45.200.871.601.000
(EMPAT PULUH LIMA TRILIUN DUA RATUS MILIAR DELAPAN RATUS TUJUH PULUH SATU JUTA ENAM RATUS SATU RIBU RUPIAH)

B. RINCIAN ALOKASI ANGGARAN PER SATKER

(dalam ribuan rupiah)

NO	KODE	PROGRAM / PROPINSI / SATKER / SUMBER DANA	KP KD DK TP UB	JENIS BELANJA				PAGU/TARGET PENDAPATAN	TERCATAT
				PEGAWAI	BARANG	MODAL	BANTUAN SOSIAL		
1	2	3	4	5	6	7	8	9=5+6+7+8	10
	K00	PBS		0	0	185.000.000	0	185.000.000	0
	498605	PELAKSANAAN JALAN NASIONAL WILAYAH I PROVINSI JABAR	KP	183.185	18.826.856	230.187.156	0	249.197.197	0
	A00	RM		183.185	18.826.856	230.187.156	0	249.197.197	0
	498606	PELAKSANAAN JALAN NASIONAL WILAYAH II PROVINSI JABAR	KP	435.308	23.493.029	233.487.165	0	257.415.502	0
	A00	RM		435.308	23.493.029	233.487.165	0	257.415.502	0
	498619	PELAKSANAAN JALAN BEBAS HAMBATAN CISUMDAWU	KP	125.596	5.179.404	427.628.225	0	432.933.225	0
	A00	RM		125.596	5.179.404	56.029.761	0	61.334.761	0
	B12	PLN		0	0	368.700.000	0	368.700.000	0
	C00	RMP		0	0	2.898.464	0	2.898.464	0
	648080	UNIT PERALATAN DAN PENGUJIAN CIKAMPEK	KP	155.591	7.460.525	821.200	0	8.437.316	0
	A00	RM		155.591	6.776.215	821.200	0	7.753.006	0
	D00	PNBP		0	684.310	0	0	684.310	0
		Target Pendapatan						900.000	
	654631	UNIT PENGEMBANGAN KAPASITAS TENAGA KEBINAMARGAAN WILAYAH II	KP	99.857	1.851.640	1.688.429	0	3.639.926	0
	A00	RM		99.857	1.431.580	1.688.429	0	3.219.866	0
	D00	PNBP		0	420.060	0	0	420.060	0
		Target Pendapatan						700.000	
	03	JAWA TENGAH		1.804.526	186.517.418	2.547.806.795	0	2.736.128.739	0
	039664	DINAS BINA MARGA PROV. JAWA TENGAH	TP	0	5.113.892	151.000.000	0	156.113.892	0

KETENTUAN

DIPA Induk ini dituangkan lebih lanjut ke dalam DIPA Petikan dan DIPA Petikan dimaksud berlaku sebagai dokumen pelaksanaan kegiatan Satker.



DAFTAR ISI AN PELAKSANAAN ANGGARAN (DIPA) INDIK
TAHUN ANGGARAN 2016
NOMOR : DIPA-033.04-0/2016



II. RINCIAN ALOKASI ANGGARAN PER SATKER

A. IDENTITAS UNIT :

1. KEMENTERIAN NEGARA / LEMBAGA : 033 KEMENTERIAN PEKERJAAN UMUM DAN PERUMAHAN RAKYAT
2. UNIT ORGANISASI : 033.04 DITJEN BINA MARGA
3. PAGU : Rp.45.200.871.601.000
(EMPAT PULUH LIMA TRILIUN DUA RATUS MILIAR DELAPAN RATUS TUJUH PULUH SATU JUTA ENAM RATUS SATU RIBU RUPIAH)

B. RINCIAN ALOKASI ANGGARAN PER SATKER

(dalam ribuan rupiah)

NO	KODE	PROGRAM / PROPINSI / SATKER / SUMBER DANA	KP KD DK TP UB	JENIS BELANJA				PAGU/TARGET PENDAPATAN	TERCATAT
				PEGAWAI	BARANG	MODAL	BANTUAN SOSIAL		
1	2	3	4	5	6	7	8	9=5+6+7+8	10
	A00	RM		0	5.113.892	151.000.000	0	156.113.892	0
	474981	PELAKSANAAN JALAN NASIONAL WILAYAH II PROPINSI JAWA TENGAH	KP	721.373	65.373.978	285.295.540	0	351.390.891	0
	A00	RM		721.373	65.373.978	224.066.383	0	290.161.734	0
	B12	PLN		0	0	61.229.157	0	61.229.157	0
	485355	PERENCANAAN DAN PENGAWASAN JALAN NASIONAL PROVINSI JAWA TENGAH	KP	152.518	8.658.248	49.481.521	0	58.292.287	0
	A00	RM		152.518	8.658.248	49.481.521	0	58.292.287	0
	488119	PELAKSANAAN JALAN NASIONAL METROPOLITAN SEMARANG	KP	346.439	28.381.796	119.692.572	0	148.420.807	0
	A00	RM		346.439	28.381.796	119.692.572	0	148.420.807	0
	498620	PELAKSANAAN JALAN NASIONAL WILAYAH I PROVINSI JATENG	KP	497.973	71.513.781	672.683.587	0	744.695.341	0
	A00	RM		497.973	71.513.781	582.678.944	0	654.690.698	0
	B12	PLN		0	0	89.994.643	0	89.994.643	0
	C00	RMP		0	0	10.000	0	10.000	0
	505136	PELAKSANAAN JALAN BEBAS HAMBATAN SOLO - KERTOSONO	KP	86.223	7.475.723	1.269.653.575	0	1.277.215.521	0
	A00	RM		86.223	7.475.723	396.928.125	0	404.490.071	0
	B12	PLN		0	0	439.000.000	0	439.000.000	0
	C00	RMP		0	0	1.000.000	0	1.000.000	0
	K00	PBS		0	0	432.725.450	0	432.725.450	0
	04	DI YOGYAKARTA		382.886	19.476.768	245.787.976	0	265.647.630	0
	049029	DINAS PEKERJAAN UMUM, PERUMAHAN DAN ENERGI SUMBER DAYA MINERAL PROVINSI D.I.	TP	0	1.100.000	31.299.800	0	32.399.800	0

KETENTUAN

DIPA Induk ini dituangkan lebih lanjut ke dalam DIPA Petikan dan DIPA Petikan dimaksud berlaku sebagai dokumen pelaksanaan kegiatan Satker.



DAFTAR ISIAN PELAKSANAAN ANGGARAN (DIPA) INDUK
TAHUN ANGGARAN 2016
NOMOR : DIPA-033.04-0/2016



DS:3780-8907-0058-5400

II. RINCIAN ALOKASI ANGGARAN PER SATKER

A. IDENTITAS UNIT :

1. KEMENTERIAN NEGARA / LEMBAGA : 033 KEMENTERIAN PEKERJAAN UMUM DAN PERUMAHAN RAKYAT
2. UNIT ORGANISASI : 033.04 DITJEN BINA MARGA
3. PAGU : Rp.45.200.871.601.000
(EMPAT PULUH LIMA TRILIUN DUA RATUS MILIAR DELAPAN RATUS TUJUH PULUH SATU JUTA ENAM RATUS SATU RIBU RUPIAH)

B. RINCIAN ALOKASI ANGGARAN PER SATKER

(dalam ribuan rupiah)

NO	KODE	PROGRAM / PROPINSI / SATKER / SUMBER DANA	KP KD DK TP UB	JENIS BELANJA				PAGU/TARGET PENDAPATAN	TERCATAT
				PEGAWAI	BARANG	MODAL	BANTUAN SOSIAL		
1	2	3	4	5	6	7	8	9=5+6+7+8	10
	A00	RM		0	1.100.000	31.299.800	0	32.399.800	0
	485361	PERENCANAAN DAN PENGAWASAN JALAN NASIONAL PROVINSI DI. JOGYAKARTA	KP	126.601	2.107.229	14.694.170	0	16.928.000	0
	A00	RM		126.601	2.107.229	14.694.170	0	16.928.000	0
	498622	PELAKSANAAN JALAN NASIONAL WILAYAH PROVINSI D.I. YOGYAKARTA	KP	256.285	16.269.539	199.794.006	0	216.319.830	0
	A00	RM		256.285	16.269.539	199.794.006	0	216.319.830	0
	05	JAWA TIMUR		43.540.405	269.058.854	1.136.703.803	0	1.449.303.062	0
	059698	DINAS BINA MARGA PROV. JAWA TIMUR	TP	0	15.387.111	78.120.475	0	93.507.586	0
	A00	RM		0	15.387.111	78.120.475	0	93.507.586	0
	447962	BALAI BESAR PELAKSANAAN JALAN NASIONAL V (JATENG, DIY, JATIM) DI SURABAYA	KP	41.622.382	91.500.370	20.966.217	0	154.088.969	0
	A00	RM		41.622.382	90.380.095	19.026.417	0	151.028.894	0
	B12	PLN		0	0	1.939.800	0	1.939.800	0
	D00	PNBP		0	1.120.275	0	0	1.120.275	0
		Target Pendapatan						172.346.521	
	471735	PERENCANAAN DAN PENGAWASAN JALAN NASIONAL PROVINSI JAWATIMUR	KP	162.326	9.538.333	64.574.489	0	74.275.148	0
	A00	RM		162.326	9.538.333	64.574.489	0	74.275.148	0
	488131	PELAKSANAAN JALAN NASIONAL METROPOLITAN I SURABAYA	KP	425.966	30.981.849	268.984.429	0	300.392.244	0
	A00	RM		425.966	30.981.849	179.242.429	0	210.650.244	0
	K00	PBS		0	0	89.742.000	0	89.742.000	0
	498623	PELAKSANAAN JALAN NASIONAL WILAYAH I PROVINSI JATIM	KP	388.461	56.257.935	143.579.434	0	200.225.830	0

KETENTUAN

DIPA Induk ini dituangkan lebih lanjut ke dalam DIPA Petikan dan DIPA Petikan dimaksud berlaku sebagai dokumen pelaksanaan kegiatan Satker.



**DAFTAR ISIAN PELAKSANAAN ANGGARAN (DIPA) INDUK
TAHUN ANGGARAN 2016
NOMOR : DIPA-033.04-0/2016**



DS:3780-8907-0058-5400

II. RINCIAN ALOKASI ANGGARAN PER SATKER

A. IDENTITAS UNIT :

1. KEMENTERIAN NEGARA / LEMBAGA : 033 KEMENTERIAN PEKERJAAN UMUM DAN PERUMAHAN RAKYAT
2. UNIT ORGANISASI : 033.04 DITJEN BINA MARGA
3. PAGU : Rp.45.200.871.601.000
(EMPAT PULUH LIMA TRILIUN DUA RATUS MILIAR DELAPAN RATUS TUJUH PULUH SATU JUTA ENAM RATUS SATU RIBU RUPIAH)

B. RINCIAN ALOKASI ANGGARAN PER SATKER

(dalam ribuan rupiah)


NO	KODE	PROGRAM / PROPINSI / SATKER / SUMBER DANA	KP KD DK TP UB	JENIS BELANJA				PAGU/TARGET PENDAPATAN	TERCATAT
				PEGAWAI	BARANG	MODAL	BANTUAN SOSIAL		
1	2	3	4	5	6	7	8	9=5+6+7+8	10
	A00	RM		388.461	56.257.935	131.828.407	0	188.474.803	0
	B12	PLN		0	0	8.597.027	0	8.597.027	0
	C00	RMP		0	0	3.154.000	0	3.154.000	0
	498625	PELAKSANAAN JALAN NASIONAL WILAYAH II PROVINSI JATIM	KP	496.782	31.857.343	506.221.131	0	538.575.256	0
	A00	RM		496.782	31.857.343	334.221.131	0	366.575.256	0
	K00	PBS		0	0	172.000.000	0	172.000.000	0
	498631	PELAKSANAAN JALAN NASIONAL METROPOLITAN II SURABAYA	KP	444.488	33.535.913	54.257.628	0	88.238.029	0
	A00	RM		444.488	33.535.913	54.257.628	0	88.238.029	0
	06	ACEH		1.898.402	61.527.104	1.078.834.690	0	1.142.260.196	0
	069038	DINAS BINA MARGA PROVINSI ACEH	TP	0	3.502.042	58.440.485	0	61.942.527	0
	A00	RM		0	3.502.042	58.440.485	0	61.942.527	0
	477091	PERENCANAAN DAN PENGAWASAN JALAN NASIONAL ACEH	KP	286.370	5.229.888	44.957.034	0	50.473.292	0
	A00	RM		286.370	5.229.888	44.957.034	0	50.473.292	0
	498574	PELAKSANAAN JALAN NASIONAL WILAYAH I PROVINSI ACEH	KP	809.380	22.040.609	657.534.538	0	680.384.527	0
	A00	RM		809.380	22.040.609	450.781.538	0	473.631.527	0
	B12	PLN		0	0	85.270.000	0	85.270.000	0
	C00	RMP		0	0	1.920.000	0	1.920.000	0
	K00	PBS		0	0	119.563.000	0	119.563.000	0
	498575	PELAKSANAAN JALAN NASIONAL WILAYAH II PROVINSI ACEH	KP	802.652	30.754.565	317.902.633	0	349.459.850	0

KETENTUAN

DIPA Induk ini dituangkan lebih lanjut ke dalam DIPA Petikan dan DIPA Petikan dimaksud berlaku sebagai dokumen pelaksanaan kegiatan Satker.



DAFTAR ISIAN PELAKSANAAN ANGGARAN (DIPA) INDUK
TAHUN ANGGARAN 2016
NOMOR : DIPA-033.04-0/2016



DS:3780-8907-0058-5400

II. RINCIAN ALOKASI ANGGARAN PER SATKER

A. IDENTITAS UNIT :

1. KEMENTERIAN NEGARA / LEMBAGA : 033 KEMENTERIAN PEKERJAAN UMUM DAN PERUMAHAN RAKYAT
2. UNIT ORGANISASI : 033.04 DITJEN BINA MARGA
3. PAGU : Rp.45.200.871.601.000
(EMPAT PULUH LIMA TRILIUN DUA RATUS MILIAR DELAPAN RATUS TUJUH PULUH SATU JUTA ENAM RATUS SATU RIBU RUPIAH)

B. RINCIAN ALOKASI ANGGARAN PER SATKER

(dalam ribuan rupiah)

NO	KODE	PROGRAM / PROPINSI / SATKER / SUMBER DANA	KP KD DK TP UB	JENIS BELANJA				PAGU/TARGET PENDAPATAN	TERCATAT
				PEGAWAI	BARANG	MODAL	BANTUAN SOSIAL		
1	2	3	4	5	6	7	8	9=5+6+7+8	10
	A00	RM		802.652	30.754.565	115.402.633	0	146.959.850	0
	K00	PBS		0	0	202.500.000	0	202.500.000	0
	07	SUMATERA UTARA		38.450.591	188.346.698	1.698.455.983	0	1.925.253.272	0
	079333	DINAS JALAN DAN JEMBATAN PROV. SUMATERA UTARA	TP	0	2.453.134	48.350.000	0	50.803.134	0
	A00	RM		0	2.453.134	48.350.000	0	50.803.134	0
	447925	BALAI BESAR PELAKSANAAN JALAN NASIONAL I (NAD,SUMUT) DI MEDAN	KP	37.542.197	26.957.238	37.741.114	0	102.240.549	0
	A00	RM		37.542.197	26.709.258	14.241.114	0	78.492.569	0
	B12	PLN		0	0	23.500.000	0	23.500.000	0
	D00	PNBP		0	247.980	0	0	247.980	0
		Target Pendapatan						291.337	
	471942	PERENCANAAN DAN PENGAWASAN JALAN NASIONAL PROVINSI SUMATERA UTARA	KP	136.470	8.104.939	68.060.952	0	76.302.361	0
	A00	RM		136.470	8.104.939	68.060.952	0	76.302.361	0
	488156	PELAKSANAAN JALAN NASIONAL METROPOLITAN MEDAN	KP	279.324	8.523.858	433.178.863	0	441.982.045	0
	A00	RM		279.324	8.523.858	330.418.303	0	339.221.485	0
	K00	PBS		0	0	102.760.560	0	102.760.560	0
	498576	PELAKSANAAN JALAN NASIONAL WILAYAH I PROVINSI SUMATERA UTARA	KP	233.240	65.515.029	414.875.181	0	480.623.450	0
	A00	RM		233.240	65.515.029	414.875.181	0	480.623.450	0
	498577	PELAKSANAAN JALAN NASIONAL WILAYAH II PROVINSI SUMATERA UTARA	KP	148.608	71.999.457	520.949.873	0	593.097.938	0
	A00	RM		148.608	71.999.457	128.722.873	0	200.870.938	0

KETENTUAN

DIPA Induk ini dituangkan lebih lanjut ke dalam DIPA Petikan dan DIPA Petikan dimaksud berlaku sebagai dokumen pelaksanaan kegiatan Satker.



DAFTAR ISIAN PELAKSANAAN ANGGARAN (DIPA) INDUK
TAHUN ANGGARAN 2016
NOMOR : DIPA-033.04-0/2016



II. RINCIAN ALOKASI ANGGARAN PER SATKER

A. IDENTITAS UNIT :

1. KEMENTERIAN NEGARA / LEMBAGA : 033 KEMENTERIAN PEKERJAAN UMUM DAN PERUMAHAN RAKYAT
2. UNIT ORGANISASI : 033.04 DITJEN BINA MARGA
3. PAGU : Rp.45.200.871.601.000
(EMPAT PULUH LIMA TRILIUN DUA RATUS MILIAR DELAPAN RATUS TUJUH PULUH SATU JUTA ENAM RATUS SATU RIBU RUPIAH)

B. RINCIAN ALOKASI ANGGARAN PER SATKER

(dalam ribuan rupiah)


NO	KODE	PROGRAM / PROPINSI / SATKER / SUMBER DANA	KP KD DK TP UB	JENIS BELANJA				PAGU/TARGET PENDAPATAN	TERCATAT
				PEGAWAI	BARANG	MODAL	BANTUAN SOSIAL		
1	2	3	4	5	6	7	8	9=5+6+7+8	10
	B23	PLN		0	0	97.545.000	0	97.545.000	0
	C00	RMP		0	0	41.682.000	0	41.682.000	0
	K00	PBS		0	0	253.000.000	0	253.000.000	0
	498578	PELAKSANAAN JALAN BEBAS HAMBATAN MEDAN - KUALANAMU	KP	110.752	4.793.043	175.300.000	0	180.203.795	0
	A00	RM		110.752	4.793.043	10.000.000	0	14.903.795	0
	B12	PLN		0	0	165.300.000	0	165.300.000	0
	08	SUMATERA BARAT		30.240.492	96.603.113	1.466.410.668	0	1.593.254.273	0
	089258	DINAS PRASARANA JALAN PROVINSI SUMATERA BARAT	TP	0	2.123.102	52.215.536	0	54.338.638	0
	A00	RM		0	2.123.102	52.215.536	0	54.338.638	0
	447931	BALAI BESAR PELAKSANAAN JALAN NASIONAL II (SUMBAR, JAMBI, RIAU, KEP. RIAU) DI PADANG	KP	29.132.362	38.691.633	20.418.258	0	88.242.253	0
	A00	RM		29.132.362	38.506.858	4.017.532	0	71.656.752	0
	B12	PLN		0	0	3.400.726	0	3.400.726	0
	B13	PLN		0	0	13.000.000	0	13.000.000	0
	D00	PNBP		0	184.775	0	0	184.775	0
		Target Pendapatan						150.960	
	485302	PERENCANAAN DAN PENGAWASAN JALAN NASIONAL PROVINSI SUMATERA BARAT	KP	85.464	5.866.953	54.798.176	0	60.750.593	0
	A00	RM		85.464	5.866.953	54.798.176	0	60.750.593	0
	498579	PELAKSANAAN JALAN NASIONAL WILAYAH I PROVINSI SUMBAR	KP	653.474	30.821.075	784.840.032	0	816.314.581	0
	A00	RM		653.474	30.821.075	365.686.981	0	397.161.530	0

KETENTUAN

DIPA Induk ini dituangkan lebih lanjut ke dalam DIPA Petikan dan DIPA Petikan dimaksud berlaku sebagai dokumen pelaksanaan kegiatan Satker.



DAFTAR ISIAN PELAKSANAAN ANGGARAN (DIPA) INDUK
TAHUN ANGGARAN 2016
NOMOR : DIPA-033.04-0/2016



II. RINCIAN ALOKASI ANGGARAN PER SATKER

A. IDENTITAS UNIT :

1. KEMENTERIAN NEGARA / LEMBAGA : 033 KEMENTERIAN PEKERJAAN UMUM DAN PERUMAHAN RAKYAT
2. UNIT ORGANISASI : 033.04 DITJEN BINA MARGA
3. PAGU : Rp.45.200.871.601.000
(EMPAT PULUH LIMA TRILIUN DUA RATUS MILIAR DELAPAN RATUS TUJUH PULUH SATU JUTA ENAM RATUS SATU RIBU RUPIAH)

B. RINCIAN ALOKASI ANGGARAN PER SATKER

(dalam ribuan rupiah)

NO	KODE	PROGRAM / PROPINSI / SATKER / SUMBER DANA	KP KD DK TP UB	JENIS BELANJA				PAGU/TARGET PENDAPATAN	TERCATAT
				PEGAWAI	BARANG	MODAL	BANTUAN SOSIAL		
1	2	3	4	5	6	7	8	9=5+6+7+8	10
	B12	PLN		0	0	262.138.051	0	262.138.051	0
	C00	RMP		0	0	112.015.000	0	112.015.000	0
	K00	PBS		0	0	45.000.000	0	45.000.000	0
	498580	PELAKSANAAN JALAN NASIONAL WILAYAH II PROVINSI SUMBAR	KP	369.192	19.100.350	554.138.666	0	573.608.208	0
	A00	RM		369.192	19.100.350	104.494.736	0	123.964.278	0
	B12	PLN		0	0	307.840.930	0	307.840.930	0
	C00	RMP		0	0	66.803.000	0	66.803.000	0
	K00	PBS		0	0	75.000.000	0	75.000.000	0
	09	RIAU		453.326	43.484.446	577.036.907	0	620.974.679	0
	099036	DINAS BINA MARGA PROVINSI RIAU	TP	0	1.022.750	30.009.700	0	31.032.450	0
	A00	RM		0	1.022.750	30.009.700	0	31.032.450	0
	485318	PERENCANAAN DAN PENGAWASAN JALAN NASIONAL PROVINSI RIAU	KP	85.584	6.128.515	39.176.281	0	45.390.380	0
	A00	RM		85.584	6.128.515	39.176.281	0	45.390.380	0
	498583	PELAKSANAAN JALAN NASIONAL WILAYAH I PROVINSI RIAU	KP	100.178	9.675.943	285.725.752	0	295.501.873	0
	A00	RM		100.178	9.675.943	185.725.752	0	195.501.873	0
	K00	PBS		0	0	100.000.000	0	100.000.000	0
	498584	PELAKSANAAN JALAN NASIONAL WILAYAH II PROVINSI RIAU	KP	267.564	26.657.238	222.125.174	0	249.049.976	0
	A00	RM		267.564	26.657.238	172.125.174	0	199.049.976	0
	K00	PBS		0	0	50.000.000	0	50.000.000	0

KETENTUAN

DIPA Induk ini dituangkan lebih lanjut ke dalam DIPA Petikan dan DIPA Petikan dimaksud berlaku sebagai dokumen pelaksanaan kegiatan Satker.



**DAFTAR ISIAN PELAKSANAAN ANGGARAN (DIPA) INDUK
TAHUN ANGGARAN 2016
NOMOR : DIPA-033.04-0/2016**



DS:3780-8907-0058-5400

II. RINCIAN ALOKASI ANGGARAN PER SATKER

A. IDENTITAS UNIT :

1. KEMENTERIAN NEGARA / LEMBAGA : 033 KEMENTERIAN PEKERJAAN UMUM DAN PERUMAHAN RAKYAT
2. UNIT ORGANISASI : 033.04 DITJEN BINA MARGA
3. PAGU : Rp.45.200.871.601.000
(EMPAT PULUH LIMA TRILIUN DUA RATUS MILIAR DELAPAN RATUS TUJUH PULUH SATU JUTA ENAM RATUS SATU RIBU RUPIAH)

B. RINCIAN ALOKASI ANGGARAN PER SATKER

(dalam ribuan rupiah)

NO	KODE	PROGRAM / PROPINSI / SATKER / SUMBER DANA	KP KD DK TP UB	JENIS BELANJA				PAGU/TARGET PENDAPATAN	TERCATAT
				PEGAWAI	BARANG	MODAL	BANTUAN SOSIAL		
1	2	3	4	5	6	7	8	9=5+6+7+8	10
	10	JAMBI		788.832	24.013.452	528.758.682	0	553.560.966	0
	109032	DINAS PEKERJAAN UMUM PROV. JAMBI	TP	0	1.315.430	19.634.130	0	20.949.560	0
	A00	RM		0	1.315.430	19.634.130	0	20.949.560	0
	485324	PERENCANAAN DAN PENGAWASAN JALAN NASIONAL PROVINSI JAMBI	KP	94.322	5.928.460	49.002.447	0	55.025.229	0
	A00	RM		94.322	5.928.460	49.002.447	0	55.025.229	0
	498586	PELAKSANAAN JALAN NASIONAL WILAYAH I PROVINSI JAMBI	KP	283.916	10.986.732	244.361.500	0	255.632.148	0
	A00	RM		283.916	10.986.732	218.486.500	0	229.757.148	0
	K00	PBS		0	0	25.875.000	0	25.875.000	0
	498587	PELAKSANAAN JALAN NASIONAL WILAYAH II PROVINSI JAMBI	KP	410.594	5.782.830	215.760.605	0	221.954.029	0
	A00	RM		410.594	5.782.830	215.760.605	0	221.954.029	0
	11	SUMATERA SELATAN		38.817.836	115.230.125	1.098.995.321	0	1.253.043.282	166.000.000
	119234	DINAS PU BINA MARGA PROV. SUMSEL	TP	0	1.100.393	21.805.550	0	22.905.943	0
	A00	RM		0	1.100.393	21.805.550	0	22.905.943	0
	447940	BALAI BESAR PELAKSANAAN JALAN NASIONAL III (BENGKULU, LAMPUNG, SUMSEL, DAN BABEL)	KP	37.544.399	42.875.750	6.951.851	0	87.372.000	0
	A00	RM		37.544.399	42.488.615	6.951.851	0	86.984.865	0
	D00	PNBP		0	387.135	0	0	387.135	0
		Target Pendapatan						900.000	
	472112	PERENCANAAN DAN PENGAWASAN JALAN NASIONAL PROVINSI SUMATERA SELATAN	KP	210.288	7.393.293	44.812.702	0	52.416.283	0
	A00	RM		210.288	7.393.293	44.812.702	0	52.416.283	0

KETENTUAN

DIPA Induk ini dituangkan lebih lanjut ke dalam DIPA Petikan dan DIPA Petikan dimaksud berlaku sebagai dokumen pelaksanaan kegiatan Satker.



**DAFTAR ISIAN PELAKSANAAN ANGGARAN (DIPA) INDUK
TAHUN ANGGARAN 2016
NOMOR : DIPA-033.04-0/2016**



II. RINCIAN ALOKASI ANGGARAN PER SATKER

A. IDENTITAS UNIT :

1. KEMENTERIAN NEGARA / LEMBAGA : 033 KEMENTERIAN PEKERJAAN UMUM DAN PERUMAHAN RAKYAT
2. UNIT ORGANISASI : 033.04 DITJEN BINA MARGA
3. PAGU : Rp.45.200.871.601.000
(EMPAT PULUH LIMA TRILIUN DUA RATUS MILIAR DELAPAN RATUS TUJUH PULUH SATU JUTA ENAM RATUS SATU RIBU RUPIAH)

B. RINCIAN ALOKASI ANGGARAN PER SATKER

(dalam ribuan rupiah)


NO	KODE	PROGRAM / PROPINSI / SATKER / SUMBER DANA	KP KD DK TP UB	JENIS BELANJA				PAGU/TARGET PENDAPATAN	TERCATAT
				PEGAWAI	BARANG	MODAL	BANTUAN SOSIAL		
1	2	3	4	5	6	7	8	9=5+6+7+8	10
	498590	PELAKSANAAN JALAN NASIONAL WILAYAH I PROVINSI SUMSEL	KP	407.586	18.872.227	434.464.462	0	453.744.275	37.000.000
	A00	RM		407.586	18.872.227	338.064.462	0	357.344.275	37.000.000
	K00	PBS		0	0	96.400.000	0	96.400.000	0
	498591	PELAKSANAAN JALAN NASIONAL WILAYAH II PROVINSI SUMSEL	KP	441.189	30.292.674	164.883.035	0	195.616.898	48.500.000
	A00	RM		441.189	30.292.674	164.883.035	0	195.616.898	48.500.000
	498592	PELAKSANAAN JALAN METROPOLITAN PALEMBANG	KP	214.374	14.695.788	426.077.721	0	440.987.883	80.500.000
	A00	RM		214.374	14.695.788	217.077.721	0	231.987.883	80.500.000
	K00	PBS		0	0	209.000.000	0	209.000.000	0
	12	LAMPUNG		1.437.952	37.985.629	919.094.742	0	958.518.323	100.000.000
	129236	DINAS BINA MARGA PROV. LAMPUNG	TP	0	1.219.150	31.077.536	0	32.296.686	0
	A00	RM		0	1.219.150	31.077.536	0	32.296.686	0
	485349	PERENCANAAN DAN PENGAWASAN JALAN NASIONAL PROVINSI LAMPUNG	KP	208.362	2.817.755	42.185.933	0	45.212.050	0
	A00	RM		208.362	2.817.755	42.185.933	0	45.212.050	0
	498595	PELAKSANAAN JALAN NASIONAL WILAYAH I PROVINSI LAMPUNG	KP	678.534	24.306.432	492.218.377	0	517.203.343	68.000.000
	A00	RM		678.534	24.306.432	492.218.377	0	517.203.343	68.000.000
	498596	PELAKSANAAN JALAN NASIONAL WILAYAH II PROVINSI LAMPUNG	KP	551.056	9.642.292	353.612.896	0	363.806.244	32.000.000
	A00	RM		551.056	9.642.292	175.492.446	0	185.685.794	32.000.000
	B12	PLN		0	0	80.000.000	0	80.000.000	0
	C00	RMP		0	0	34.184.000	0	34.184.000	0

KETENTUAN

DIPA Induk ini dituangkan lebih lanjut ke dalam DIPA Petikan dan DIPA Petikan dimaksud berlaku sebagai dokumen pelaksanaan kegiatan Satker.



**DAFTAR ISIAN PELAKSANAAN ANGGARAN (DIPA) INDUK
TAHUN ANGGARAN 2016
NOMOR : DIPA-033.04-0/2016**



II. RINCIAN ALOKASI ANGGARAN PER SATKER

A. IDENTITAS UNIT :

1. KEMENTERIAN NEGARA / LEMBAGA : 033 KEMENTERIAN PEKERJAAN UMUM DAN PERUMAHAN RAKYAT
2. UNIT ORGANISASI : 033.04 DITJEN BINA MARGA
3. PAGU : Rp.45.200.871.601.000
(EMPAT PULUH LIMA TRILIUN DUA RATUS MILIAR DELAPAN RATUS TUJUH PULUH SATU JUTA ENAM RATUS SATU RIBU RUPIAH)

B. RINCIAN ALOKASI ANGGARAN PER SATKER

(dalam ribuan rupiah)

NO	KODE	PROGRAM / PROPINSI / SATKER / SUMBER DANA	KP KD DK TP UB	JENIS BELANJA				PAGU/TARGET PENDAPATAN	TERCATAT
				PEGAWAI	BARANG	MODAL	BANTUAN SOSIAL		
1	2	3	4	5	6	7	8	9=5+6+7+8	10
	K00	PBS		0	0	63.936.450	0	63.936.450	0
	13	KALIMANTAN BARAT		2.075.295	193.540.485	1.445.034.301	0	1.640.650.081	40.000.000
	139034	DINAS PEKERJAAN UMUM PROVINSI KALIMANTAN BARAT	TP	0	1.607.810	33.877.500	0	35.485.310	0
	A00	RM		0	1.607.810	33.877.500	0	35.485.310	0
	400719	PARALEL PERBATASAN NANGA BADAU - ENTIKONG - ARUK - TEMAJOK	KP	88.000	13.763.205	311.518.449	0	325.369.654	0
	A00	RM		88.000	13.763.205	311.518.449	0	325.369.654	0
	485412	PERENCANAAN DAN PENGAWASAN JALAN NASIONAL PROVINSI KALIMANTAN BARAT	KP	178.623	8.113.313	77.166.281	0	85.458.217	0
	A00	RM		178.623	8.113.313	77.166.281	0	85.458.217	0
	498632	PELAKSANAAN JALAN NASIONAL WILAYAH I PROVINSI KALBAR	KP	766.261	71.153.843	208.306.930	0	280.227.034	0
	A00	RM		766.261	71.153.843	163.190.930	0	235.111.034	0
	B12	PLN		0	0	33.000.000	0	33.000.000	0
	C00	RMP		0	0	12.116.000	0	12.116.000	0
	498633	PELAKSANAAN JALAN NASIONAL WILAYAH II PROVINSI KALBAR	KP	398.009	52.596.400	246.474.153	0	299.468.562	40.000.000
	A00	RM		398.009	52.596.400	218.261.072	0	271.255.481	40.000.000
	B12	PLN		0	0	20.636.081	0	20.636.081	0
	C00	RMP		0	0	7.577.000	0	7.577.000	0
	498634	PELAKSANAAN JALAN NASIONAL WILAYAH III PROVINSI KALBAR	KP	502.633	40.971.675	567.690.988	0	609.165.296	0
	A00	RM		502.633	40.971.675	522.574.988	0	564.049.296	0
	B12	PLN		0	0	33.000.000	0	33.000.000	0

KETENTUAN

DIPA Induk ini dituangkan lebih lanjut ke dalam DIPA Petikan dan DIPA Petikan dimaksud berlaku sebagai dokumen pelaksanaan kegiatan Satker.



**DAFTAR ISIAN PELAKSANAAN ANGGARAN (DIPA) INDUK
TAHUN ANGGARAN 2016
NOMOR : DIPA-033.04-0/2016**



II. RINCIAN ALOKASI ANGGARAN PER SATKER

A. IDENTITAS UNIT :

1. KEMENTERIAN NEGARA / LEMBAGA : 033 KEMENTERIAN PEKERJAAN UMUM DAN PERUMAHAN RAKYAT
2. UNIT ORGANISASI : 033.04 DITJEN BINA MARGA
3. PAGU : Rp.45.200.871.601.000
(EMPAT PULUH LIMA TRILIUN DUA RATUS MILIAR DELAPAN RATUS TUJUH PULUH SATU JUTA ENAM RATUS SATU RIBU RUPIAH)

B. RINCIAN ALOKASI ANGGARAN PER SATKER

(dalam ribuan rupiah)

NO	KODE	PROGRAM / PROPINSI / SATKER / SUMBER DANA	KP KD DK TP UB	JENIS BELANJA				PAGU/TARGET PENDAPATAN	TERCATAT
				PEGAWAI	BARANG	MODAL	BANTUAN SOSIAL		
1	2	3	4	5	6	7	8	9=5+6+7+8	10
	C00	RMP		0	0	12.116.000	0	12.116.000	0
	498635	PELAKSANAAN JEMBATAN TAYAN	KP	141.769	5.334.239	0	0	5.476.008	0
	A00	RM		141.769	5.334.239	0	0	5.476.008	0
	14	KALIMANTAN TENGAH		2.236.995	41.932.165	1.060.531.110	0	1.104.700.270	0
	149027	DINAS PEKERJAAN UMUM PROV. KALIMANTAN TENGAH	TP	0	1.412.600	80.665.200	0	82.077.800	0
	A00	RM		0	1.412.600	80.665.200	0	82.077.800	0
	485421	PERENCANAAN DAN PENGAWASAN JALAN NASIONAL PROVINSI KALIMANTAN TENGAH	KP	208.591	3.825.662	42.092.388	0	46.126.641	0
	A00	RM		208.591	3.825.662	42.092.388	0	46.126.641	0
	498636	PELAKSANAAN JALAN NASIONAL WILAYAH I PROVINSI KALTENG	KP	801.751	9.293.906	263.148.514	0	273.244.171	0
	A00	RM		801.751	9.293.906	263.148.514	0	273.244.171	0
	498638	PELAKSANAAN JALAN NASIONAL WILAYAH II PROVINSI KALTENG	KP	794.561	15.096.305	384.313.284	0	400.204.150	0
	A00	RM		794.561	15.096.305	384.313.284	0	400.204.150	0
	498639	PELAKSANAAN JALAN NASIONAL WILAYAH III PROVINSI KALTENG	KP	432.092	12.303.692	290.311.724	0	303.047.508	0
	A00	RM		432.092	12.303.692	290.311.724	0	303.047.508	0
	15	KALIMANTAN SELATAN		37.112.258	82.073.949	775.116.656	0	894.302.863	0
	159034	DINAS PEKERJAAN UMUM PROV. KALSEL	TP	0	1.310.000	43.345.000	0	44.655.000	0
	A00	RM		0	1.310.000	43.345.000	0	44.655.000	0
	447971	BALAI BESAR PELAKSANAAN JALAN NASIONAL VII (KALBAR, KALTENG, KALSEL DAN KALTIM) DI	KP	34.786.370	20.677.860	32.777.800	0	88.242.030	0
	A00	RM		34.786.370	20.677.860	18.777.800	0	74.242.030	0

KETENTUAN

DIPA Induk ini dituangkan lebih lanjut ke dalam DIPA Petikan dan DIPA Petikan dimaksud berlaku sebagai dokumen pelaksanaan kegiatan Satker.



DAFTAR ISIAN PELAKSANAAN ANGGARAN (DIPA) INDUK
TAHUN ANGGARAN 2016
NOMOR : DIPA-033.04-0/2016



II. RINCIAN ALOKASI ANGGARAN PER SATKER

A. IDENTITAS UNIT :

1. KEMENTERIAN NEGARA / LEMBAGA : 033 KEMENTERIAN PEKERJAAN UMUM DAN PERUMAHAN RAKYAT
2. UNIT ORGANISASI : 033.04 DITJEN BINA MARGA
3. PAGU : Rp.45.200.871.601.000
(EMPAT PULUH LIMA TRILIUN DUA RATUS MILIAR DELAPAN RATUS TUJUH PULUH SATU JUTA ENAM RATUS SATU RIBU RUPIAH)

B. RINCIAN ALOKASI ANGGARAN PER SATKER

(dalam ribuan rupiah)

NO	KODE	PROGRAM / PROPINSI / SATKER / SUMBER DANA	KP KD DK TP UB	JENIS BELANJA				PAGU/TARGET PENDAPATAN	TERCATAT
				PEGAWAI	BARANG	MODAL	BANTUAN SOSIAL		
1	2	3	4	5	6	7	8	9=5+6+7+8	10
	B12	PLN		0	0	14.000.000	0	14.000.000	0
	472231	PERENCANAAN DAN PENGAWASAN JALAN NASIONAL PROVINSI KALIMANTAN SELATAN	KP	140.322	7.282.088	45.406.766	0	52.829.176	0
	A00	RM		140.322	7.282.088	45.406.766	0	52.829.176	0
	498643	PELAKSANAAN JALAN NASIONAL WILAYAH I PROVINSI KALSEL	KP	899.051	26.344.177	299.465.360	0	326.708.588	0
	A00	RM		899.051	26.344.177	254.465.360	0	281.708.588	0
	K00	PBS		0	0	45.000.000	0	45.000.000	0
	498644	PELAKSANAAN JALAN NASIONAL WILAYAH II PROVINSI KALSEL	KP	1.286.515	26.459.824	354.121.730	0	381.868.069	0
	A00	RM		1.286.515	26.459.824	219.121.730	0	246.868.069	0
	K00	PBS		0	0	135.000.000	0	135.000.000	0
	16	KALIMANTAN TIMUR		2.410.635	55.668.425	1.635.355.527	0	1.693.434.587	45.000.000
	169031	DINAS PEKERJAAN UMUM DAN KIMPRASWIL PROVINSI KALIMANTAN TIMUR	TP	0	2.153.000	32.014.070	0	34.167.070	0
	A00	RM		0	2.153.000	32.014.070	0	34.167.070	0
	485437	PERENCANAAN DAN PENGAWASAN JALAN NASIONAL PROVINSI KALIMANTAN TIMUR	KP	151.353	4.214.095	46.933.410	0	51.298.858	0
	A00	RM		151.353	4.214.095	46.933.410	0	51.298.858	0
	498601	PELAKSANAAN JEMBATAN PULAU BALANG	KP	39.185	4.321.443	530.039.000	0	534.399.628	0
	A00	RM		39.185	4.321.443	9.413.000	0	13.773.628	0
	K00	PBS		0	0	520.626.000	0	520.626.000	0
	498640	PELAKSANAAN JALAN NASIONAL WILAYAH I PROVINSI KALTIM	KP	1.276.181	24.037.547	902.852.242	0	928.165.970	45.000.000
	A00	RM		1.276.181	24.037.547	207.840.242	0	233.153.970	45.000.000

KETENTUAN

DIPA Induk ini dituangkan lebih lanjut ke dalam DIPA Petikan dan DIPA Petikan dimaksud berlaku sebagai dokumen pelaksanaan kegiatan Satker.



DAFTAR ISIAN PELAKSANAAN ANGGARAN (DIPA) INDUK
TAHUN ANGGARAN 2016
NOMOR : DIPA-033.04-0/2016



II. RINCIAN ALOKASI ANGGARAN PER SATKER

A. IDENTITAS UNIT :

1. KEMENTERIAN NEGARA / LEMBAGA : 033 KEMENTERIAN PEKERJAAN UMUM DAN PERUMAHAN RAKYAT
2. UNIT ORGANISASI : 033.04 DITJEN BINA MARGA
3. PAGU : Rp.45.200.871.601.000
(EMPAT PULUH LIMA TRILIUN DUA RATUS MILIAR DELAPAN RATUS TUJUH PULUH SATU JUTA ENAM RATUS SATU RIBU RUPIAH)

B. RINCIAN ALOKASI ANGGARAN PER SATKER

(dalam ribuan rupiah)

NO	KODE	PROGRAM / PROPINSI / SATKER / SUMBER DANA	KP KD DK TP UB	JENIS BELANJA				PAGU/TARGET PENDAPATAN	TERCATAT
				PEGAWAI	BARANG	MODAL	BANTUAN SOSIAL		
1	2	3	4	5	6	7	8	9=5+6+7+8	10
	B12	PLN		0	0	354.250.000	0	354.250.000	0
	C00	RMP		0	0	1.000.000	0	1.000.000	0
	K00	PBS		0	0	339.762.000	0	339.762.000	0
	498641	PELAKSANAAN JALAN NASIONAL WILAYAH II PROVINSI KALTIM	KP	943.916	20.942.340	123.516.805	0	145.403.061	0
	A00	RM		943.916	20.942.340	123.516.805	0	145.403.061	0
	17	SULAWESI UTARA		21.656.610	85.222.812	1.670.635.753	0	1.777.515.175	100.000.000
	179052	DINAS PEKERJAAN UMUM PROV. SULUT	TP	0	1.846.400	16.952.275	0	18.798.675	0
	A00	RM		0	1.846.400	16.952.275	0	18.798.675	0
	448015	BALAI PELAKSANAAN JALAN NASIONAL XI (GORONTALO DAN SULAWESI UTARA) DI MANADO	KP	19.608.519	25.179.212	5.437.598	0	50.225.329	0
	A00	RM		19.608.519	25.179.212	5.437.598	0	50.225.329	0
	485443	PERENCANAAN DAN PENGAWASAN JALAN NASIONAL PROVINSI SULAWESI UTARA	KP	157.256	6.338.228	119.616.946	0	126.112.430	3.000.000
	A00	RM		157.256	6.338.228	119.616.946	0	126.112.430	3.000.000
	498658	PELAKSANAAN JALAN NASIONAL WILAYAH I PROVINSI SULUT	KP	783.136	14.226.066	1.092.862.755	0	1.107.871.957	19.400.000
	A00	RM		783.136	14.226.066	746.118.755	0	761.127.957	19.400.000
	B13	PLN		0	0	220.000.000	0	220.000.000	0
	C00	RMP		0	0	1.000.000	0	1.000.000	0
	K00	PBS		0	0	125.744.000	0	125.744.000	0
	498659	PELAKSANAAN JALAN NASIONAL WILAYAH II PROVINSI SULUT	KP	757.003	16.954.827	170.018.864	0	187.730.694	0
	A00	RM		757.003	16.954.827	170.018.864	0	187.730.694	0

KETENTUAN

DIPA Induk ini dituangkan lebih lanjut ke dalam DIPA Petikan dan DIPA Petikan dimaksud berlaku sebagai dokumen pelaksanaan kegiatan Satker.



**DAFTAR ISIAN PELAKSANAAN ANGGARAN (DIPA) INDUK
TAHUN ANGGARAN 2016
NOMOR : DIPA-033.04-0/2016**



II. RINCIAN ALOKASI ANGGARAN PER SATKER

A. IDENTITAS UNIT :

1. KEMENTERIAN NEGARA / LEMBAGA : 033 KEMENTERIAN PEKERJAAN UMUM DAN PERUMAHAN RAKYAT
2. UNIT ORGANISASI : 033.04 DITJEN BINA MARGA
3. PAGU : Rp.45.200.871.601.000
(EMPAT PULUH LIMA TRILIUN DUA RATUS MILIAR DELAPAN RATUS TUJUH PULUH SATU JUTA ENAM RATUS SATU RIBU RUPIAH)

B. RINCIAN ALOKASI ANGGARAN PER SATKER

(dalam ribuan rupiah)

NO	KODE	PROGRAM / PROPINSI / SATKER / SUMBER DANA	KP KD DK TP UB	JENIS BELANJA				PAGU/TARGET PENDAPATAN	TERCATAT
				PEGAWAI	BARANG	MODAL	BANTUAN SOSIAL		
1	2	3	4	5	6	7	8	9=5+6+7+8	10
	498660	PELAKSANAAN JALAN NASIONAL WILAYAH III PROVINSI SULUT (SANGIHE TALAUD)	KP	350.696	20.678.079	265.747.315	0	286.776.090	77.600.000
	A00	RM		350.696	20.678.079	265.747.315	0	286.776.090	77.600.000
	18	SULAWESI TENGAH		1.877.924	104.532.322	1.222.954.421	0	1.329.364.667	0
	189215	DINAS PERMUKIMAN DAN PRASARANA WILAYAH PROV. SULAWESI TENGAH	TP	0	15.063.260	23.324.926	0	38.388.186	0
	A00	RM		0	15.063.260	23.324.926	0	38.388.186	0
	485452	PERENCANAAN DAN PENGAWASAN JALAN NASIONAL PROVINSI SULAWESI TENGAH	KP	150.494	4.309.120	71.764.641	0	76.224.255	0
	A00	RM		150.494	4.309.120	71.764.641	0	76.224.255	0
	498663	PELAKSANAAN JALAN NASIONAL WILAYAH I PROVINSI SULTENG	KP	554.337	19.908.912	127.343.819	0	147.807.068	0
	A00	RM		554.337	19.908.912	127.343.819	0	147.807.068	0
	498664	PELAKSANAAN JALAN NASIONAL WILAYAH II PROVINSI SULTENG	KP	419.892	22.494.665	404.656.065	0	427.570.622	0
	A00	RM		419.892	22.494.665	248.639.065	0	271.553.622	0
	K00	PBS		0	0	156.017.000	0	156.017.000	0
	498665	PELAKSANAAN JALAN NASIONAL WILAYAH III PROVINSI SULTENG	KP	753.201	42.756.365	595.864.970	0	639.374.536	0
	A00	RM		753.201	42.756.365	337.334.320	0	380.843.886	0
	K00	PBS		0	0	258.530.650	0	258.530.650	0
	19	SULAWESI SELATAN		62.281.000	123.187.453	950.739.533	0	1.136.207.986	0
	199385	DINAS PEKERJAAN UMUM PROV. SULAWESI SELATAN	TP	0	923.233	31.644.600	0	32.567.833	0
	A00	RM		0	923.233	31.644.600	0	32.567.833	0
	447987	BALAI BESAR PELAKSANAAN JALAN NASIONAL VI (SULSEL, SULBAR, SULTRA, SULTENG) DI	KP	60.604.993	46.399.527	2.000.000	0	109.004.520	0

KETENTUAN

DIPA Induk ini dituangkan lebih lanjut ke dalam DIPA Petikan dan DIPA Petikan dimaksud berlaku sebagai dokumen pelaksanaan kegiatan Satker.



DAFTAR ISIAN PELAKSANAAN ANGGARAN (DIPA) INDUK
TAHUN ANGGARAN 2016
NOMOR : DIPA-033.04-0/2016



II. RINCIAN ALOKASI ANGGARAN PER SATKER

A. IDENTITAS UNIT :

1. KEMENTERIAN NEGARA / LEMBAGA : 033 KEMENTERIAN PEKERJAAN UMUM DAN PERUMAHAN RAKYAT
2. UNIT ORGANISASI : 033.04 DITJEN BINA MARGA
3. PAGU : Rp.45.200.871.601.000
(EMPAT PULUH LIMA TRILIUN DUA RATUS MILIAR DELAPAN RATUS TUJUH PULUH SATU JUTA ENAM RATUS SATU RIBU RUPIAH)

B. RINCIAN ALOKASI ANGGARAN PER SATKER

(dalam ribuan rupiah)


NO	KODE	PROGRAM / PROPINSI / SATKER / SUMBER DANA	KP KD DK TP UB	JENIS BELANJA				PAGU/TARGET PENDAPATAN	TERCATAT
				PEGAWAI	BARANG	MODAL	BANTUAN SOSIAL		
1	2	3	4	5	6	7	8	9=5+6+7+8	10
	A00	RM		60.604.993	45.825.956	2.000.000	0	108.430.949	0
	D00	PNBP		0	573.571	0	0	573.571	0
		Target Pendapatan						660.644	
	472369	PERENCANAAN DAN PENGAWASAN JALAN NASIONAL PROVINSI SULAWESI SELATAN	KP	225.492	5.913.227	47.935.358	0	54.074.077	0
	A00	RM		225.492	5.913.227	47.935.358	0	54.074.077	0
	488275	PELAKSANAAN JALAN NASIONAL METROPOLITAN MAKASAR	KP	182.248	6.937.444	286.961.455	0	294.081.147	0
	A00	RM		182.248	6.937.444	236.961.455	0	244.081.147	0
	K00	PBS		0	0	50.000.000	0	50.000.000	0
	498668	PELAKSANAAN JALAN NASIONAL WILAYAH I PROVINSI SULSEL	KP	500.637	18.678.319	220.134.069	0	239.313.025	0
	A00	RM		500.637	18.678.319	220.134.069	0	239.313.025	0
	498669	PELAKSANAAN JALAN NASIONAL WILAYAH II PROVINSI SULSEL	KP	767.630	44.335.703	362.064.051	0	407.167.384	0
	A00	RM		767.630	44.335.703	318.404.051	0	363.507.384	0
	K00	PBS		0	0	43.660.000	0	43.660.000	0
	20	SULAWESI TENGGARA		2.172.503	42.492.365	1.034.098.132	0	1.078.763.000	0
	209030	SKPD DINAS PEKERJAAN UMUM PROV. SULAWESI TENGGARA	TP	0	770.481	23.141.581	0	23.912.062	0
	A00	RM		0	770.481	23.141.581	0	23.912.062	0
	485468	PERENCANAAN DAN PENGAWASAN JALAN NASIONAL PROVINSI SULAWESI TENGGARA	KP	153.027	4.075.308	73.223.481	0	77.451.816	0
	A00	RM		153.027	4.075.308	73.223.481	0	77.451.816	0
	498671	PELAKSANAAN JALAN NASIONAL WILAYAH I PROVINSI SULTRA (BARAT)	KP	818.070	16.182.073	247.121.037	0	264.121.180	0

KETENTUAN

DIPA Induk ini dituangkan lebih lanjut ke dalam DIPA Petikan dan DIPA Petikan dimaksud berlaku sebagai dokumen pelaksanaan kegiatan Satker.



**DAFTAR ISIAN PELAKSANAAN ANGGARAN (DIPA) INDUK
TAHUN ANGGARAN 2016
NOMOR : DIPA-033.04-0/2016**



II. RINCIAN ALOKASI ANGGARAN PER SATKER

A. IDENTITAS UNIT :

1. KEMENTERIAN NEGARA / LEMBAGA : 033 KEMENTERIAN PEKERJAAN UMUM DAN PERUMAHAN RAKYAT
2. UNIT ORGANISASI : 033.04 DITJEN BINA MARGA
3. PAGU : Rp.45.200.871.601.000
(EMPAT PULUH LIMA TRILIUN DUA RATUS MILIAR DELAPAN RATUS TUJUH PULUH SATU JUTA ENAM RATUS SATU RIBU RUPIAH)

B. RINCIAN ALOKASI ANGGARAN PER SATKER

(dalam ribuan rupiah)

NO	KODE	PROGRAM / PROPINSI / SATKER / SUMBER DANA	KP KD DK TP UB	JENIS BELANJA				PAGU/TARGET PENDAPATAN	TERCATAT
				PEGAWAI	BARANG	MODAL	BANTUAN SOSIAL		
1	2	3	4	5	6	7	8	9=5+6+7+8	10
	A00	RM		818.070	16.182.073	247.121.037	0	264.121.180	0
	498672	PELAKSANAAN JALAN NASIONAL WILAYAH II PROVINSI SULTRA (TIMUR)	KP	797.728	9.873.020	570.818.678	0	581.489.426	0
	A00	RM		797.728	9.873.020	570.818.678	0	581.489.426	0
	498673	PELAKSANAAN JALAN NASIONAL WILAYAH III PROVINSI SULTRA (BUTON)	KP	403.678	11.591.483	119.793.355	0	131.788.516	0
	A00	RM		403.678	11.591.483	119.793.355	0	131.788.516	0
	21	MALUKU		17.835.704	121.451.769	1.651.585.255	0	1.790.872.728	150.000.000
	219036	DINAS PEKERJAAN UMUM PROV. MALUKU	TP	0	1.876.619	17.840.000	0	19.716.619	0
	A00	RM		0	1.876.619	17.840.000	0	19.716.619	0
	448007	BALAI PELAKSANAAN JALAN NASIONAL IX (MALUKU & MALUKU UTARA) DI AMBON	KP	17.086.342	46.529.104	19.331.846	0	82.947.292	0
	A00	RM		17.086.342	46.529.104	19.331.846	0	82.947.292	0
	485474	PERENCANAAN DAN PENGAWASAN JALAN NASIONAL PROVINSI MALUKU	KP	44.482	5.626.696	110.062.798	0	115.733.976	4.500.000
	A00	RM		44.482	5.626.696	110.062.798	0	115.733.976	4.500.000
	498674	PELAKSANAAN JALAN NASIONAL WILAYAH I PROVINSI MALUKU	KP	134.009	16.074.747	140.275.000	0	156.483.756	0
	A00	RM		134.009	16.074.747	140.275.000	0	156.483.756	0
	498675	PELAKSANAAN JALAN NASIONAL WILAYAH II PROVINSI MALUKU	KP	173.682	36.684.607	604.957.400	0	641.815.689	145.500.000
	A00	RM		173.682	36.684.607	604.957.400	0	641.815.689	145.500.000
	498676	PELAKSANAAN JALAN NASIONAL WILAYAH III PROVINSI MALUKU	KP	169.769	11.879.867	544.204.164	0	556.253.800	0
	A00	RM		169.769	11.879.867	68.204.164	0	80.253.800	0
	K00	PBS		0	0	476.000.000	0	476.000.000	0

KETENTUAN

DIPA Induk ini dituangkan lebih lanjut ke dalam DIPA Petikan dan DIPA Petikan dimaksud berlaku sebagai dokumen pelaksanaan kegiatan Satker.



**DAFTAR ISIAN PELAKSANAAN ANGGARAN (DIPA) INDUK
TAHUN ANGGARAN 2016
NOMOR : DIPA-033.04-0/2016**



II. RINCIAN ALOKASI ANGGARAN PER SATKER

A. IDENTITAS UNIT :

1. KEMENTERIAN NEGARA / LEMBAGA : 033 KEMENTERIAN PEKERJAAN UMUM DAN PERUMAHAN RAKYAT
2. UNIT ORGANISASI : 033.04 DITJEN BINA MARGA
3. PAGU : Rp.45.200.871.601.000
(EMPAT PULUH LIMA TRILIUN DUA RATUS MILIAR DELAPAN RATUS TUJUH PULUH SATU JUTA ENAM RATUS SATU RIBU RUPIAH)

B. RINCIAN ALOKASI ANGGARAN PER SATKER

(dalam ribuan rupiah)

NO	KODE	PROGRAM / PROPINSI / SATKER / SUMBER DANA	KP KD DK TP UB	JENIS BELANJA				PAGU/TARGET PENDAPATAN	TERCATAT
				PEGAWAI	BARANG	MODAL	BANTUAN SOSIAL		
1	2	3	4	5	6	7	8	9=5+6+7+8	10
	498677	PELAKSANAAN JEMBATAN MERAH PUTIH	KP	227.420	2.780.129	214.914.047	0	217.921.596	0
	A00	RM		227.420	2.780.129	214.914.047	0	217.921.596	0
	22	BALI		39.267.468	58.705.597	400.046.039	0	498.019.104	0
	229032	DINAS PEKERJAAN UMUM PROV. BALI	TP	0	1.104.542	8.132.501	0	9.237.043	0
	A00	RM		0	1.104.542	8.132.501	0	9.237.043	0
	447993	BALAI PELAKSANAAN JALAN NASIONAL VIII (BALI,NTB,NTT) DI DENPASAR	KP	38.455.712	27.596.857	22.809.611	0	88.862.180	0
	A00	RM		38.455.712	27.596.857	22.809.611	0	88.862.180	0
	485370	PERENCANAAN DAN PENGAWASAN JALAN NASIONAL PROVINSI BALI	KP	81.606	3.513.609	22.404.785	0	26.000.000	0
	A00	RM		81.606	3.513.609	22.404.785	0	26.000.000	0
	488301	PELAKSANAAN JALAN NASIONAL METROPOLITAN DENPASAR	KP	220.390	8.917.735	84.003.802	0	93.141.927	0
	A00	RM		220.390	8.917.735	84.003.802	0	93.141.927	0
	498645	PELAKSANAAN JALAN NASIONAL WILAYAH I PROVINSI BALI	KP	190.140	8.357.060	91.730.343	0	100.277.543	0
	A00	RM		190.140	8.357.060	91.730.343	0	100.277.543	0
	498646	PELAKSANAAN JALAN NASIONAL WILAYAH II PROVINSI BALI	KP	181.474	5.377.259	106.045.836	0	111.604.569	0
	A00	RM		181.474	5.377.259	106.045.836	0	111.604.569	0
	654645	UNIT PENGEMBANGAN KAPASITAS TENAGA KEBINAMARGAAN WILAYAH III	KP	138.146	3.838.535	64.919.161	0	68.895.842	0
	A00	RM		138.146	3.671.566	64.869.161	0	68.678.873	0
	D00	PNBP		0	166.969	50.000	0	216.969	0
		Target Pendapatan						310.000	

KETENTUAN

DIPA Induk ini dituangkan lebih lanjut ke dalam DIPA Petikan dan DIPA Petikan dimaksud berlaku sebagai dokumen pelaksanaan kegiatan Satker.



**DAFTAR ISIAN PELAKSANAAN ANGGARAN (DIPA) INDUK
TAHUN ANGGARAN 2016
NOMOR : DIPA-033.04-0/2016**



II. RINCIAN ALOKASI ANGGARAN PER SATKER

A. IDENTITAS UNIT :

1. KEMENTERIAN NEGARA / LEMBAGA : 033 KEMENTERIAN PEKERJAAN UMUM DAN PERUMAHAN RAKYAT
2. UNIT ORGANISASI : 033.04 DITJEN BINA MARGA
3. PAGU : Rp.45.200.871.601.000
(EMPAT PULUH LIMA TRILIUN DUA RATUS MILIAR DELAPAN RATUS TUJUH PULUH SATU JUTA ENAM RATUS SATU RIBU RUPIAH)

B. RINCIAN ALOKASI ANGGARAN PER SATKER

(dalam ribuan rupiah)

NO	KODE	PROGRAM / PROPINSI / SATKER / SUMBER DANA	KP KD DK TP UB	JENIS BELANJA				PAGU/TARGET PENDAPATAN	TERCATAT
				PEGAWAI	BARANG	MODAL	BANTUAN SOSIAL		
1	2	3	4	5	6	7	8	9=5+6+7+8	10
	23	NUSA TENGGARA BARAT		1.369.541	44.008.953	822.953.172	0	868.331.666	0
	239237	DINAS PEKERJAAN UMUM PROVINSI NTB	TP	0	1.312.686	11.000.000	0	12.312.686	0
	A00	RM		0	1.312.686	11.000.000	0	12.312.686	0
	485386	PERENCANAAN DAN PENGAWASAN JALAN NASIONAL PROVINSI NUSA TENGGARA BARAT	KP	182.776	8.521.195	63.352.305	0	72.056.276	0
	A00	RM		182.776	8.521.195	63.352.305	0	72.056.276	0
	498650	PELAKSANAAN JALAN NASIONAL WILAYAH I PROVINSI NTB	KP	424.564	6.959.770	207.591.398	0	214.975.732	0
	A00	RM		424.564	6.959.770	111.591.398	0	118.975.732	0
	K00	PBS		0	0	96.000.000	0	96.000.000	0
	498651	PELAKSANAAN JALAN NASIONAL WILAYAH II PROVINSI NTB	KP	409.172	14.786.547	247.903.820	0	263.099.539	0
	A00	RM		409.172	14.786.547	35.253.820	0	50.449.539	0
	K00	PBS		0	0	212.650.000	0	212.650.000	0
	498652	PELAKSANAAN JALAN NASIONAL WILAYAH III PROVINSI NTB	KP	353.029	12.428.755	293.105.649	0	305.887.433	0
	A00	RM		353.029	12.428.755	211.855.649	0	224.637.433	0
	K00	PBS		0	0	81.250.000	0	81.250.000	0
	24	NUSA TENGGARA TIMUR		1.617.242	92.493.281	1.693.725.193	0	1.787.835.716	220.000.000
	249016	DINAS PEKERJAAN UMUM PROP. NUSA TENGGARA TIMUR	TP	0	2.109.160	14.496.900	0	16.606.060	0
	A00	RM		0	2.109.160	14.496.900	0	16.606.060	0
	485392	PERENCANAAN DAN PENGAWASAN JALAN NASIONAL PROVINSI NUSA TENGGARA TIMUR	KP	188.701	6.372.788	105.743.366	0	112.304.855	0
	A00	RM		188.701	6.372.788	105.743.366	0	112.304.855	0

KETENTUAN

DIPA Induk ini dituangkan lebih lanjut ke dalam DIPA Petikan dan DIPA Petikan dimaksud berlaku sebagai dokumen pelaksanaan kegiatan Satker.



DAFTAR ISI AN PELAKSANAAN ANGGARAN (DIPA) INDUK
TAHUN ANGGARAN 2016
NOMOR : DIPA-033.04-0/2016



II. RINCIAN ALOKASI ANGGARAN PER SATKER

A. IDENTITAS UNIT :

1. KEMENTERIAN NEGARA / LEMBAGA : 033 KEMENTERIAN PEKERJAAN UMUM DAN PERUMAHAN RAKYAT
2. UNIT ORGANISASI : 033.04 DITJEN BINA MARGA
3. PAGU : Rp.45.200.871.601.000
(EMPAT PULUH LIMA TRILIUN DUA RATUS MILIAR DELAPAN RATUS TUJUH PULUH SATU JUTA ENAM RATUS SATU RIBU RUPIAH)

B. RINCIAN ALOKASI ANGGARAN PER SATKER

(dalam ribuan rupiah)

NO	KODE	PROGRAM / PROPINSI / SATKER / SUMBER DANA	KP KD DK TP UB	JENIS BELANJA				PAGU/TARGET PENDAPATAN	TERCATAT
				PEGAWAI	BARANG	MODAL	BANTUAN SOSIAL		
1	2	3	4	5	6	7	8	9=5+6+7+8	10
	498653	PELAKSANAAN JALAN NASIONAL WILAYAH I PROVINSI NTT	KP	561.025	6.629.335	479.936.580	0	487.126.940	22.499.800
	A00	RM		561.025	6.629.335	333.321.180	0	340.511.540	22.499.800
	K00	PBS		0	0	146.615.400	0	146.615.400	0
	498654	PELAKSANAAN JALAN NASIONAL WILAYAH II PROVINSI NTT	KP	435.622	29.089.875	549.018.244	0	578.543.741	0
	A00	RM		435.622	29.089.875	549.018.244	0	578.543.741	0
	498656	PELAKSANAAN JALAN NASIONAL WILAYAH IV PROVINSI NTT	KP	283.983	40.474.054	216.183.200	0	256.941.237	102.750.000
	A00	RM		283.983	40.474.054	168.233.200	0	208.991.237	102.750.000
	K00	PBS		0	0	47.950.000	0	47.950.000	0
	498657	PELAKSANAAN JALAN NASIONAL WILAYAH III PROVINSI NTT	KP	147.911	7.818.069	328.346.903	0	336.312.883	94.750.200
	A00	RM		147.911	7.818.069	328.346.903	0	336.312.883	94.750.200
	25	PAPUA		20.749.278	121.532.621	4.469.245.097	0	4.611.526.996	470.000.000
	259035	DINAS PU PROV. PAPUA	TP	0	1.462.200	14.095.400	0	15.557.600	0
	A00	RM		0	1.462.200	14.095.400	0	15.557.600	0
	448013	BALAI BESAR PELAKSANAAN JALAN NASIONAL X (PAPUA DAN IRJABAR) DI JAYAPURA	KP	19.746.512	42.498.670	4.699.305	0	66.944.487	0
	A00	RM		19.746.512	42.498.670	4.699.305	0	66.944.487	0
		Target Pendapatan						420.000	
	498680	PELAKSANAAN JALAN NASIONAL WILAYAH I PROVINSI PAPUA (JAYAPURA)	KP	276.938	21.047.813	1.218.867.769	0	1.240.192.520	160.000.000
	A00	RM		276.938	21.047.813	778.867.769	0	800.192.520	160.000.000
	K00	PBS		0	0	440.000.000	0	440.000.000	0

KETENTUAN

DIPA Induk ini dituangkan lebih lanjut ke dalam DIPA Petikan dan DIPA Petikan dimaksud berlaku sebagai dokumen pelaksanaan kegiatan Satker.



**DAFTAR ISIAN PELAKSANAAN ANGGARAN (DIPA) INDUK
TAHUN ANGGARAN 2016
NOMOR : DIPA-033.04-0/2016**



II. RINCIAN ALOKASI ANGGARAN PER SATKER

A. IDENTITAS UNIT :

1. KEMENTERIAN NEGARA / LEMBAGA : 033 KEMENTERIAN PEKERJAAN UMUM DAN PERUMAHAN RAKYAT
2. UNIT ORGANISASI : 033.04 DITJEN BINA MARGA
3. PAGU : Rp.45.200.871.601.000
(EMPAT PULUH LIMA TRILIUN DUA RATUS MILIAR DELAPAN RATUS TUJUH PULUH SATU JUTA ENAM RATUS SATU RIBU RUPIAH)

B. RINCIAN ALOKASI ANGGARAN PER SATKER

(dalam ribuan rupiah)

NO	KODE	PROGRAM / PROPINSI / SATKER / SUMBER DANA	KP KD DK TP UB	JENIS BELANJA				PAGU/TARGET PENDAPATAN	TERCATAT
				PEGAWAI	BARANG	MODAL	BANTUAN SOSIAL		
1	2	3	4	5	6	7	8	9=5+6+7+8	10
	498681	PELAKSANAAN JALAN NASIONAL WILAYAH IX PROVINSI PAPUA (BIAK SERUI)	KP	73.731	2.862.769	82.166.896	0	85.103.396	0
	A00	RM		73.731	2.862.769	82.166.896	0	85.103.396	0
	498682	PELAKSANAAN JALAN NASIONAL WILAYAH IV PROVINSI PAPUA (JAYAWIJAYA)	KP	69.172	7.290.081	605.644.200	0	613.003.453	0
	A00	RM		69.172	7.290.081	605.644.200	0	613.003.453	0
	498683	PELAKSANAAN JALAN NASIONAL WILAYAH VI PROVINSI PAPUA (TIMIKA)	KP	77.533	4.185.267	147.263.707	0	151.526.507	0
	A00	RM		77.533	4.185.267	80.409.150	0	84.671.950	0
	K00	PBS		0	0	66.854.557	0	66.854.557	0
	498684	PELAKSANAAN JALAN NASIONAL WILAYAH II PROVINSI PAPUA (MERAUKE)	KP	115.160	3.004.840	172.671.700	0	175.791.700	0
	A00	RM		115.160	3.004.840	172.671.700	0	175.791.700	0
	498685	PELAKSANAAN JALAN NASIONAL WILAYAH VII PROVINSI PAPUA (NABIRE)	KP	123.359	4.839.141	582.625.075	0	587.587.575	145.000.000
	A00	RM		123.359	4.839.141	582.625.075	0	587.587.575	145.000.000
	498687	PELAKSANAAN JALAN NASIONAL WILAYAH VIII PROVINSI PAPUA (PANIAI)	KP	61.765	5.144.535	395.155.357	0	400.361.657	85.000.000
	A00	RM		61.765	5.144.535	395.155.357	0	400.361.657	85.000.000
	498688	PELAKSANAAN JALAN NASIONAL WILAYAH III PROVINSI PAPUA (TANAH MERAH)	KP	90.075	11.044.115	306.061.803	0	317.195.993	30.000.000
	A00	RM		90.075	11.044.115	142.416.360	0	153.550.550	30.000.000
	K00	PBS		0	0	163.645.443	0	163.645.443	0
	498689	PELAKSANAAN JALAN NASIONAL WILAYAH V PROVINSI PAPUA (PUNCAK JAYA)	KP	60.050	8.752.865	699.250.000	0	708.062.915	50.000.000
	A00	RM		60.050	8.752.865	699.250.000	0	708.062.915	50.000.000
	501303	PERENCANAAN DAN PENGAWASAN JALAN NASIONAL PROVINSI PAPUA	KP	54.983	9.400.325	240.743.885	0	250.199.193	0

KETENTUAN

DIPA Induk ini dituangkan lebih lanjut ke dalam DIPA Petikan dan DIPA Petikan dimaksud berlaku sebagai dokumen pelaksanaan kegiatan Satker.



**DAFTAR ISIAN PELAKSANAAN ANGGARAN (DIPA) INDUK
TAHUN ANGGARAN 2016
NOMOR : DIPA-033.04-0/2016**



II. RINCIAN ALOKASI ANGGARAN PER SATKER

A. IDENTITAS UNIT :

1. KEMENTERIAN NEGARA / LEMBAGA : 033 KEMENTERIAN PEKERJAAN UMUM DAN PERUMAHAN RAKYAT
2. UNIT ORGANISASI : 033.04 DITJEN BINA MARGA
3. PAGU : Rp.45.200.871.601.000
(EMPAT PULUH LIMA TRILIUN DUA RATUS MILIAR DELAPAN RATUS TUJUH PULUH SATU JUTA ENAM RATUS SATU RIBU RUPIAH)

B. RINCIAN ALOKASI ANGGARAN PER SATKER

(dalam ribuan rupiah)

NO	KODE	PROGRAM / PROPINSI / SATKER / SUMBER DANA	KP KD DK TP UB	JENIS BELANJA				PAGU/TARGET PENDAPATAN	TERCATAT
				PEGAWAI	BARANG	MODAL	BANTUAN SOSIAL		
1	2	3	4	5	6	7	8	9=5+6+7+8	10
	A00	RM		54.983	9.400.325	240.743.885	0	250.199.193	0
	26	BENGKULU		1.204.780	32.217.611	544.418.893	0	577.841.284	0
	269037	DINAS PEKERJAAN UMUM PROVINSI BENGKULU	TP	0	2.454.126	56.837.053	0	59.291.179	0
	A00	RM		0	2.454.126	56.837.053	0	59.291.179	0
	485330	PERENCANAAN DAN PENGAWASAN JALAN NASIONAL PROVINSI BENGKULU	KP	99.480	2.552.045	14.389.660	0	17.041.185	0
	A00	RM		99.480	2.552.045	14.389.660	0	17.041.185	0
	498588	PELAKSANAAN JALAN NASIONAL WILAYAH I PROVINSI BENGKULU	KP	660.304	7.616.392	282.154.648	0	290.431.344	0
	A00	RM		660.304	7.616.392	92.822.768	0	101.099.464	0
	B12	PLN		0	0	132.648.880	0	132.648.880	0
	C00	RMP		0	0	56.683.000	0	56.683.000	0
	498589	PELAKSANAAN JALAN NASIONAL WILAYAH II PROVINSI BENGKULU	KP	444.996	19.595.048	191.037.532	0	211.077.576	0
	A00	RM		444.996	19.595.048	116.139.588	0	136.179.632	0
	B12	PLN		0	0	52.474.944	0	52.474.944	0
	C00	RMP		0	0	22.423.000	0	22.423.000	0
	28	MALUKU UTARA		338.627	56.756.454	1.296.161.993	0	1.353.257.074	0
	289040	DINAS PEKERJAAN UMUM PROV. MALUKU UTARA	TP	0	1.741.988	16.260.000	0	18.001.988	0
	A00	RM		0	1.741.988	16.260.000	0	18.001.988	0
	486112	PERENCANAAN DAN PENGAWASAN JALAN NASIONAL PROVINSI MALUKU UTARA	KP	71.758	5.328.668	80.541.379	0	85.941.805	0
	A00	RM		71.758	5.328.668	80.541.379	0	85.941.805	0

KETENTUAN

DIPA Induk ini dituangkan lebih lanjut ke dalam DIPA Petikan dan DIPA Petikan dimaksud berlaku sebagai dokumen pelaksanaan kegiatan Satker.



DAFTAR ISI AN PELAKSANAAN ANGGARAN (DIPA) INDUK
TAHUN ANGGARAN 2016
NOMOR : DIPA-033.04-0/2016



II. RINCIAN ALOKASI ANGGARAN PER SATKER

A. IDENTITAS UNIT :

1. KEMENTERIAN NEGARA / LEMBAGA : 033 KEMENTERIAN PEKERJAAN UMUM DAN PERUMAHAN RAKYAT
2. UNIT ORGANISASI : 033.04 DITJEN BINA MARGA
3. PAGU : Rp.45.200.871.601.000
(EMPAT PULUH LIMA TRILIUN DUA RATUS MILIAR DELAPAN RATUS TUJUH PULUH SATU JUTA ENAM RATUS SATU RIBU RUPIAH)

B. RINCIAN ALOKASI ANGGARAN PER SATKER

(dalam ribuan rupiah)


NO	KODE	PROGRAM / PROPINSI / SATKER / SUMBER DANA	KP KD DK TP UB	JENIS BELANJA				PAGU/TARGET PENDAPATAN	TERCATAT
				PEGAWAI	BARANG	MODAL	BANTUAN SOSIAL		
1	2	3	4	5	6	7	8	9=5+6+7+8	10
	498678	PELAKSANAAN JALAN NASIONAL WILAYAH I PROVINSI MALUKU UTARA	KP	118.881	14.675.297	421.855.611	0	436.649.789	0
	A00	RM		118.881	14.675.297	371.480.611	0	386.274.789	0
	K00	PBS		0	0	50.375.000	0	50.375.000	0
	498679	PELAKSANAAN JALAN NASIONAL WILAYAH II PROVINSI MALUKU UTARA	KP	147.988	35.010.501	777.505.003	0	812.663.492	0
	A00	RM		147.988	35.010.501	463.315.003	0	498.473.492	0
	K00	PBS		0	0	314.190.000	0	314.190.000	0
	29	BANTEN		276.708	30.124.753	263.944.539	0	294.346.000	0
	299030	DINAS BINA MARGA DAN TATA RUANG PROVINSI BANTEN	TP	0	7.162.200	21.079.100	0	28.241.300	0
	A00	RM		0	7.162.200	21.079.100	0	28.241.300	0
	487522	PERENCANAAN DAN PENGAWASAN JALAN NASIONAL PROVINSI BANTEN	KP	47.040	3.304.716	27.571.607	0	30.923.363	0
	A00	RM		47.040	3.304.716	27.571.607	0	30.923.363	0
	498603	PELAKSANAAN JALAN NASIONAL WILAYAH I PROVINSI BANTEN	KP	93.948	7.721.031	114.581.902	0	122.396.881	0
	A00	RM		93.948	7.721.031	114.581.902	0	122.396.881	0
	498604	PELAKSANAAN JALAN NASIONAL WILAYAH II PROVINSI BANTEN	KP	135.720	11.936.806	100.711.930	0	112.784.456	0
	A00	RM		135.720	11.936.806	100.711.930	0	112.784.456	0
	30	KEPULAUAN BANGKA BELITUNG		215.070	28.127.771	206.431.408	0	234.774.249	19.000.000
	309036	DINAS PEKERJAAN UMUM PROVINSI KEPULAUAN BANGKA BELITUNG	TP	0	996.774	19.755.595	0	20.752.369	0
	A00	RM		0	996.774	19.755.595	0	20.752.369	0
	487500	PERENCANAAN DAN PENGAWASAN JALAN NASIONAL PROVINSI BANGKA BLITUNG	KP	56.457	3.017.778	11.146.967	0	14.221.202	0

KETENTUAN

DIPA Induk ini dituangkan lebih lanjut ke dalam DIPA Petikan dan DIPA Petikan dimaksud berlaku sebagai dokumen pelaksanaan kegiatan Satker.



DAFTAR ISIAN PELAKSANAAN ANGGARAN (DIPA) INDUK
TAHUN ANGGARAN 2016
NOMOR : DIPA-033.04-0/2016



DS:3780-8907-0058-5400

II. RINCIAN ALOKASI ANGGARAN PER SATKER

A. IDENTITAS UNIT :

1. KEMENTERIAN NEGARA / LEMBAGA : 033 KEMENTERIAN PEKERJAAN UMUM DAN PERUMAHAN RAKYAT
2. UNIT ORGANISASI : 033.04 DITJEN BINA MARGA
3. PAGU : Rp.45.200.871.601.000
(EMPAT PULUH LIMA TRILIUN DUA RATUS MILIAR DELAPAN RATUS TUJUH PULUH SATU JUTA ENAM RATUS SATU RIBU RUPIAH)

B. RINCIAN ALOKASI ANGGARAN PER SATKER

(dalam ribuan rupiah)

NO	KODE	PROGRAM / PROPINSI / SATKER / SUMBER DANA	KP KD DK TP UB	JENIS BELANJA				PAGU/TARGET PENDAPATAN	TERCATAT
				PEGAWAI	BARANG	MODAL	BANTUAN SOSIAL		
1	2	3	4	5	6	7	8	9=5+6+7+8	10
	A00	RM		56.457	3.017.778	11.146.967	0	14.221.202	0
	498593	PELAKSANAAN JALAN NASIONAL WILAYAH I PROVINSI BABEL	KP	83.338	15.541.867	99.784.931	0	115.410.136	19.000.000
	A00	RM		83.338	15.541.867	99.784.931	0	115.410.136	19.000.000
	498594	PELAKSANAAN JALAN NASIONAL WILAYAH II PROVINSI BABEL	KP	75.275	8.571.352	75.743.915	0	84.390.542	0
	A00	RM		75.275	8.571.352	52.506.135	0	61.152.762	0
	K00	PBS		0	0	23.237.780	0	23.237.780	0
	31	GORONTALO		543.491	15.238.359	835.803.052	0	851.584.902	0
	319150	DINAS PRASARANA WILAYAH PROV. GORONTALO	TP	0	1.576.870	15.383.845	0	16.960.715	0
	A00	RM		0	1.576.870	15.383.845	0	16.960.715	0
	487531	PERENCANAAN DAN PENGAWASAN JALAN NASIONAL PROVINSI GORONTALO	KP	90.706	3.344.377	47.280.084	0	50.715.167	0
	A00	RM		90.706	3.344.377	47.280.084	0	50.715.167	0
	498662	PELAKSANAAN JALAN NASIONAL WILAYAH PROVINSI GORONTALO	KP	452.785	10.317.112	773.139.123	0	783.909.020	0
	A00	RM		452.785	10.317.112	453.159.123	0	463.929.020	0
	K00	PBS		0	0	319.980.000	0	319.980.000	0
	32	KEPULAUAN RIAU		183.574	16.288.739	410.577.197	0	427.049.510	0
	329039	DINAS PEKERJAAN UMUM PROVINSI KEPULAUAN RIAU	TP	0	813.126	6.349.211	0	7.162.337	0
	A00	RM		0	813.126	6.349.211	0	7.162.337	0
	498585	PELAKSANAAN JALAN NASIONAL WILAYAH I PROVINSI KEPULAUAN RIAU	KP	109.874	11.231.832	386.502.120	0	397.843.826	0
	A00	RM		109.874	11.231.832	215.844.480	0	227.186.186	0

KETENTUAN

DIPA Induk ini dituangkan lebih lanjut ke dalam DIPA Petikan dan DIPA Petikan dimaksud berlaku sebagai dokumen pelaksanaan kegiatan Satker.



**DAFTAR ISIAN PELAKSANAAN ANGGARAN (DIPA) INDUK
TAHUN ANGGARAN 2016
NOMOR : DIPA-033.04-0/2016**



II. RINCIAN ALOKASI ANGGARAN PER SATKER

A. IDENTITAS UNIT :

1. KEMENTERIAN NEGARA / LEMBAGA : 033 KEMENTERIAN PEKERJAAN UMUM DAN PERUMAHAN RAKYAT
2. UNIT ORGANISASI : 033.04 DITJEN BINA MARGA
3. PAGU : Rp.45.200.871.601.000
(EMPAT PULUH LIMA TRILIUN DUA RATUS MILIAR DELAPAN RATUS TUJUH PULUH SATU JUTA ENAM RATUS SATU RIBU RUPIAH)

B. RINCIAN ALOKASI ANGGARAN PER SATKER

(dalam ribuan rupiah)

NO	KODE	PROGRAM / PROPINSI / SATKER / SUMBER DANA	KP KD DK TP UB	JENIS BELANJA				PAGU/TARGET PENDAPATAN	TERCATAT
				PEGAWAI	BARANG	MODAL	BANTUAN SOSIAL		
1	2	3	4	5	6	7	8	9=5+6+7+8	10
	K00	PBS		0	0	170.657.640	0	170.657.640	0
	902083	PERENCANAAN DAN PENGAWASAN JALAN NASIONAL PROVINSI KEP. RIAU	KP	73.700	4.243.781	17.725.866	0	22.043.347	0
	A00	RM		73.700	4.243.781	17.725.866	0	22.043.347	0
	33	PAPUA BARAT		478.641	63.990.040	2.032.119.178	0	2.096.587.859	165.000.000
	339166	DINAS PEKERJAAN UMUM PROVINSI PAPUA BARAT	TP	0	810.980	13.336.829	0	14.147.809	0
	A00	RM		0	810.980	13.336.829	0	14.147.809	0
	485480	PERENCANAAN DAN PENGAWASAN JALAN NASIONAL PROVINSI PAPUA BARAT	KP	50.538	5.993.993	122.288.179	0	128.332.710	0
	A00	RM		50.538	5.993.993	122.288.179	0	128.332.710	0
	498690	PELAKSANAAN JALAN NASIONAL WILAYAH V PROVINSI PAPUA BARAT (FAK-FAK)	KP	97.297	9.508.721	461.109.114	0	470.715.132	0
	A00	RM		97.297	9.508.721	448.109.114	0	457.715.132	0
	K00	PBS		0	0	13.000.000	0	13.000.000	0
	498691	PELAKSANAAN JALAN NASIONAL WILAYAH II PROVINSI PAPUA BARAT (SORONG)	KP	102.870	10.108.161	308.769.290	0	318.980.321	20.000.000
	A00	RM		102.870	10.108.161	216.769.290	0	226.980.321	20.000.000
	K00	PBS		0	0	92.000.000	0	92.000.000	0
	498693	PELAKSANAAN JALAN NASIONAL WILAYAH I PROVINSI PAPUA BARAT (MANOKWARI)	KP	71.604	16.272.986	503.660.933	0	520.005.523	100.000.000
	A00	RM		71.604	16.272.986	308.660.933	0	325.005.523	100.000.000
	K00	PBS		0	0	195.000.000	0	195.000.000	0
	498694	PELAKSANAAN JALAN NASIONAL WILAYAH III PROVINSI PAPUA BARAT (MAYBRAT)	KP	78.800	12.820.495	160.996.000	0	173.895.295	0
	A00	RM		78.800	12.820.495	140.996.000	0	153.895.295	0

KETENTUAN

DIPA Induk ini dituangkan lebih lanjut ke dalam DIPA Petikan dan DIPA Petikan dimaksud berlaku sebagai dokumen pelaksanaan kegiatan Satker.



**DAFTAR ISIAN PELAKSANAAN ANGGARAN (DIPA) INDUK
TAHUN ANGGARAN 2016
NOMOR : DIPA-033.04-0/2016**



II. RINCIAN ALOKASI ANGGARAN PER SATKER

A. IDENTITAS UNIT :

1. KEMENTERIAN NEGARA / LEMBAGA : 033 KEMENTERIAN PEKERJAAN UMUM DAN PERUMAHAN RAKYAT
2. UNIT ORGANISASI : 033.04 DITJEN BINA MARGA
3. PAGU : Rp.45.200.871.601.000
(EMPAT PULUH LIMA TRILIUN DUA RATUS MILIAR DELAPAN RATUS TUJUH PULUH SATU JUTA ENAM RATUS SATU RIBU RUPIAH)

B. RINCIAN ALOKASI ANGGARAN PER SATKER

(dalam ribuan rupiah)

NO	KODE	PROGRAM / PROPINSI / SATKER / SUMBER DANA	KP KD DK TP UB	JENIS BELANJA				PAGU/TARGET PENDAPATAN	TERCATAT
				PEGAWAI	BARANG	MODAL	BANTUAN SOSIAL		
1	2	3	4	5	6	7	8	9=5+6+7+8	10
	K00	PBS		0	0	20.000.000	0	20.000.000	0
	498695	PELAKSANAAN JALAN NASIONAL WILAYAH IV PROVINSI PAPUA BARAT (BINTUNI)	KP	77.532	8.474.704	461.958.833	0	470.511.069	45.000.000
	A00	RM		77.532	8.474.704	237.206.763	0	245.758.999	45.000.000
	K00	PBS		0	0	224.752.070	0	224.752.070	0
	34	SULAWESI BARAT		597.175	44.198.096	422.664.362	0	467.459.633	0
	477060	PERENCANAAN DAN PENGAWASAN JALAN NASIONAL PROVINSI SULAWESI BARAT	KP	49.247	2.813.714	22.681.223	0	25.544.184	0
	A00	RM		49.247	2.813.714	22.681.223	0	25.544.184	0
	498666	PELAKSANAAN JALAN NASIONAL WILAYAH I PROVINSI SULBAR	KP	302.677	21.989.897	162.402.703	0	184.695.277	0
	A00	RM		302.677	21.989.897	162.402.703	0	184.695.277	0
	498667	PELAKSANAAN JALAN NASIONAL WILAYAH II PROVINSI SULBAR	KP	245.251	19.394.485	237.580.436	0	257.220.172	0
	A00	RM		245.251	19.394.485	237.580.436	0	257.220.172	0
	35	KALIMANTAN UTARA		1.383.068	34.292.685	818.264.189	0	853.939.942	25.000.000
	350061	DINAS PEKERJAAN UMUM DAN TATA RUANG PROVINSI KALIMANTAN UTARA	TP	0	1.253.000	60.107.527	0	61.360.527	0
	A00	RM		0	1.253.000	60.107.527	0	61.360.527	0
	471661	PERENCANAAN DAN PENGAWASAN JALAN NASIONAL PROVINSI KALIMANTAN UTARA	KP	151.346	4.514.790	62.624.900	0	67.291.036	0
	A00	RM		151.346	4.514.790	62.624.900	0	67.291.036	0
	498581	PELAKSANAAN JALAN NASIONAL WILAYAH I PROVINSI KALIMANTAN UTARA	KP	1.231.722	28.524.895	695.531.762	0	725.288.379	25.000.000
	A00	RM		1.231.722	28.524.895	285.384.550	0	315.141.167	25.000.000
	B12	PLN		0	0	300.000.212	0	300.000.212	0

KETENTUAN

DIPA Induk ini dituangkan lebih lanjut ke dalam DIPA Petikan dan DIPA Petikan dimaksud berlaku sebagai dokumen pelaksanaan kegiatan Satker.



DAFTAR ISI AN PELAKSANAAN ANGGARAN (DIPA) INDIK
TAHUN ANGGARAN 2016
NOMOR : DIPA-033.04-0/2016



DS:3780-8907-0058-5400

II. RINCIAN ALOKASI ANGGARAN PER SATKER

A. IDENTITAS UNIT :

1. KEMENTERIAN NEGARA / LEMBAGA : 033 KEMENTERIAN PEKERJAAN UMUM DAN PERUMAHAN RAKYAT
2. UNIT ORGANISASI : 033.04 DITJEN BINA MARGA
3. PAGU : Rp.45.200.871.601.000
(EMPAT PULUH LIMA TRILIUN DUA RATUS MILIAR DELAPAN RATUS TUJUH PULUH SATU JUTA ENAM RATUS SATU RIBU RUPIAH)

B. RINCIAN ALOKASI ANGGARAN PER SATKER

(dalam ribuan rupiah)

NO	KODE	PROGRAM / PROPINSI / SATKER / SUMBER DANA	KP KD DK TP UB	JENIS BELANJA				PAGU/TARGET PENDAPATAN	TERCATAT
				PEGAWAI	BARANG	MODAL	BANTUAN SOSIAL		
1	2	3	4	5	6	7	8	9=5+6+7+8	10
	C00	RMP		0	0	110.147.000	0	110.147.000	0
		TOTAL		710.965.442	3.424.701.656	41.065.204.503	0	45.200.871.601	1.600.968.360
		RM		710.965.442	3.384.912.662	29.862.954.908	0	33.958.833.012	1.600.409.940
		PLN		0	16.814.289	3.488.185.711	0	3.505.000.000	0
		RMP		0	0	486.728.464	0	486.728.464	0
		PNBP		0	3.960.125	50.000	0	4.010.125	0
		BLU		0	19.014.580	985.420	0	20.000.000	558.420
		PBS		0	0	7.226.300.000	0	7.226.300.000	0
		PENDAPATAN						675.931.462	

KETENTUAN

DIPA Induk ini dituangkan lebih lanjut ke dalam DIPA Petikan dan DIPA Petikan dimaksud berlaku sebagai dokumen pelaksanaan kegiatan Satker.

JAKARTA, 07 Desember 2015
a.n. MENTERI PEKERJAAN UMUM DAN PERUMAHAN RAKYAT
SEKRETARIS JENDERAL

Ir. TAUFIK WIDJOYONO, MSc.
NIP 195608181982111001



**DAFTAR ISIAN PELAKSANAAN ANGGARAN (DIPA) INDUK
TAHUN ANGGARAN 2016
NOMOR : DIPA-033.04-0/2016**



III. RENCANA PENARIKAN DANA DAN PERKIRAAN PENERIMAAN

A. IDENTITAS UNIT :

1. KEMENTERIAN NEGARA / LEMBAGA : 033 KEMENTERIAN PEKERJAAN UMUM DAN PERUMAHAN RAKYAT
2. UNIT ORGANISASI : 033.04 DJEN BINA MARGA
3. PAGU : Rp.45.200.871.601.000
(EMPAT PULUH LIMA TRILIUN DUA RATUS MILIAR DELAPAN RATUS TUJUH PULUH SATU JUTA ENAM RATUS SATU RIBU RUPIAH)

B. RENCANA PER PROGRAM

(dalam ribuan rupiah)

NO	KODE	URAIAN PROGRAM	PAGU	JANUARI	PEBRUARI	MARET	APRIL	MEI	JUNI	JULI	AGUSTUS	SEPTEMBER	OKTOBER	NOPEMBER	DESEMBER
1	033.04.08	Program Penyelenggaraan Jalan													
		RENCANA PENARIKAN DANA	45.200.871.601	346.163.446	1.422.572.852	1.892.887.732	2.012.844.483	2.058.404.064	2.547.877.187	3.973.423.311	4.523.008.321	5.096.177.973	4.155.674.111	5.526.152.010	11.645.686.111
		PERKIRAAN / TARGET PENDAPATAN	900.000	75.000	75.000	75.000	75.000	75.000	75.000	75.000	75.000	75.000	75.000	75.000	75.000
3	033.04														
		PERKIRAAN / TARGET PENDAPATAN	500.462.000	41.705.167	41.705.167	41.705.167	41.705.167	41.705.167	41.705.167	41.705.167	41.705.167	41.705.167	41.705.167	41.705.167	41.705.163
		TOTAL RENCANA PENARIKAN DANA	45.200.871.601	346.163.446	1.422.572.852	1.892.887.732	2.012.844.483	2.058.404.064	2.547.877.187	3.973.423.311	4.523.008.321	5.096.177.973	4.155.674.111	5.526.152.010	11.645.686.111
		TOTAL PERKIRAAN / TARGET PENDAPATAN	501.362.000	41.780.167	41.780.167	41.780.167	41.780.167	41.780.167	41.780.167	41.780.167	41.780.167	41.780.167	41.780.167	41.780.167	41.780.163

JAKARTA, 07 Desember 2015
a.n. MENTERI PEKERJAAN UMUM DAN PERUMAHAN RAKYAT
SEKRETARIS JENDERAL

Ir. TAUFIK WIDJOYONO, MSc.
NIP 195608181982111001